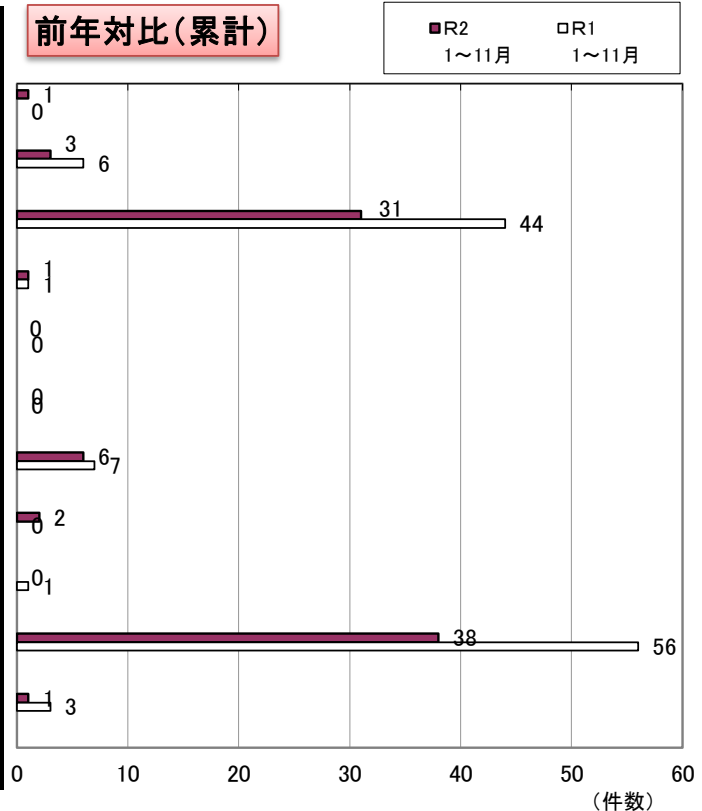


大野小校区の犯罪情勢（暫定値）

| | R2 1~11月 | R1 1~11月 |
|--------------------|-------------|-------------|
| ★性 犯 罪 | 1 | 0 |
| ★侵 入 盗 | 3 | 6 |
| ★自 転 車 盗 | 31 | 44 |
| ★オ ー ト バ イ 盗 | 1 | 1 |
| 自 動 車 盗 | 0 | 0 |
| ひ っ た く り | 0 | 0 |
| ★車 上 ね ら い | 6 | 7 |
| 部 品 ね ら い | 2 | 0 |
| 自 動 販 売 機 ね ら い | 0 | 1 |
| ★万 引 き | 38 | 56 |
| ★公 然 わ い せ つ | 1 | 3 |
| 合 計 | 83 | 118 |

前年対比(累計)



★～R2年の春日署の重点犯罪

緊急時 あわてず あせらず 110番



～110番のしくみ～

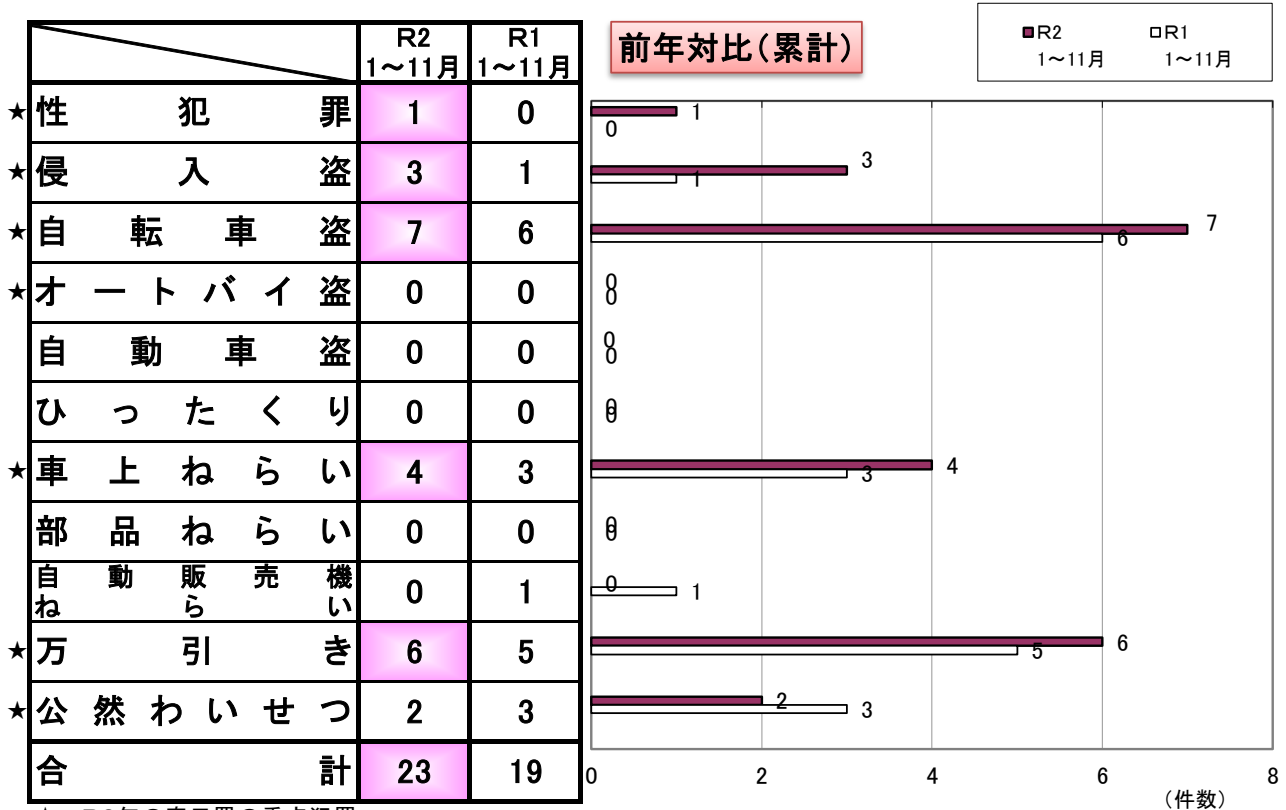
- ① 県内からの110番は、**全て**福岡県警察本部につながります。
- ② 場所をきちんと伝えましょう。
- ③ 直ちに現場に駆けつけます。

110番は緊急専用電話です。緊急の対応を要さない相談・要望などは#9110又は春日警察署（092-580-0110）へお願いします。

犯罪別注意事項

| | |
|--|--|
| <p>★侵入盗★</p> <ul style="list-style-type: none"> ○ 強化ガラスを使用する。 ○ 必ず戸締りをし、ワンドア・ツーロックを心掛ける。 | <p>★自動車盗・車上ねらい・部品ねらい★</p> <ul style="list-style-type: none"> ○ 管理された明るい場所に駐車する。 ○ 車から離れる時は必ずドアロックをする。 ○ 外から見えるところにバッグや上着を置いたままにしない。 ○ 盗難防止警報器を取り付ける。 |
| <p>★オートバイ盗・自転車盗★</p> <ul style="list-style-type: none"> ○ 路上に放置せず、管理された駐輪場に駐める。 ○ 錠はワイヤー錠・U字ロックなどの補助錠を使用し、二重ロックにする。 ○ グッドライダー登録・防犯登録をする。 | <p>★性犯罪★</p> <ul style="list-style-type: none"> ○ 暗い道や人通りの少ない道避け、周囲への警戒を怠らない。 ○ 携帯電話を使いながら、イヤホンで音楽を聴きながら歩かない。 ○ 防犯グッズを携帯し、とっさの場合にすぐ使えるよう練習しておく。 ○ 自宅に入る際は、周囲を見回して安全を確認する。 |
| <p>★ひったくり★</p> <ul style="list-style-type: none"> ○ バッグなどは肩からたすき掛けなど盗まれにくい持ち方をする。 ○ 自転車の前かごには防犯ネットをつける。 ○ 人通りの少ない道、暗い道では周囲に注意を払う。 | |

大野北小校区の犯罪情勢（暫定値）



★～R2年の春日署の重点犯罪

緊急時 あわてず あせらず 110番



～110番のしくみ～

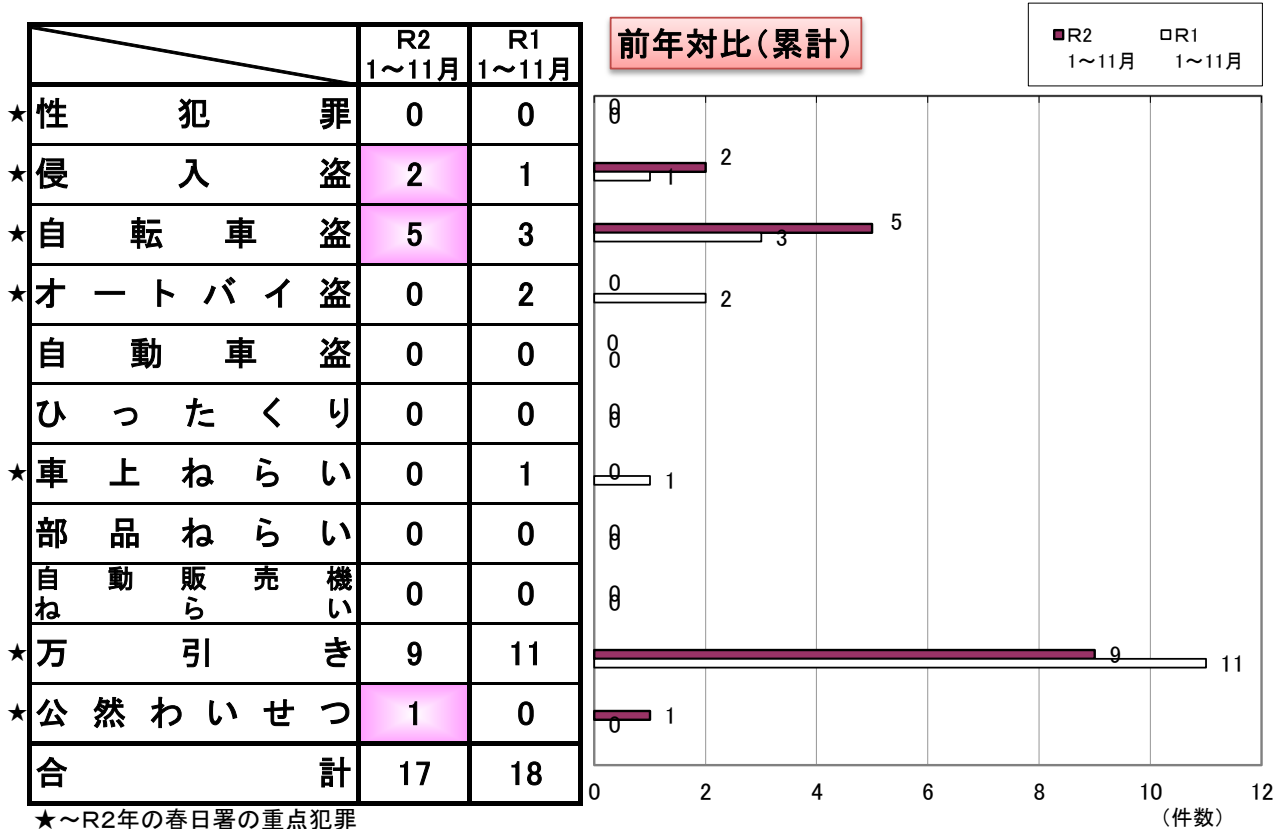
- ① 県内からの110番は、**全て**福岡県警察本部につながります。
- ② 場所をきちんと伝えましょう。
- ③ 直ちに現場に駆けつけます。

110番は緊急専用電話です。緊急の対応を要さない相談・要望などは#9110又は春日警察署(092-580-0110)へお願いします。

犯罪別注意事項

| | |
|--|--|
| <p>★侵入盗★</p> <ul style="list-style-type: none"> ○ 強化ガラスを使用する。 ○ 必ず戸締りをし、ワンドア・ツーロックを心掛ける。 | <p>★自動車盗・車上ねらい・部品ねらい★</p> <ul style="list-style-type: none"> ○ 管理された明るい場所に駐車する。 ○ 車から離れる時は必ずドアロックをする。 ○ 外から見えるところにバッグや上着を置いたままにしない。 ○ 盗難防止警報器を取り付ける。 |
| <p>★オートバイ盗・自転車盗★</p> <ul style="list-style-type: none"> ○ 路上に放置せず、管理された駐輪場に駐める。 ○ 錠はワイヤー錠・U字ロックなどの補助錠を使用し、二重ロックにする。 ○ グッドライダー登録・防犯登録をする。 | <p>★性犯罪★</p> <ul style="list-style-type: none"> ○ 暗い道や人通りの少ない道避け、周囲への警戒を怠らない。 ○ 携帯電話を使いながら、イヤホンで音楽を聴きながら歩かない。 ○ 防犯グッズを携帯し、とっさの場合にすぐ使えるよう練習しておく。 ○ 自宅に入る際は、周囲を見回して安全を確認する。 |
| <p>★ひったくり★</p> <ul style="list-style-type: none"> ○ バッグなどは肩からたすき掛けなど盗まれにくい持ち方をする。 ○ 自転車の前かごには防犯ネットをつける。 ○ 人通りの少ない道、暗い道では周囲に注意を払う。 | |

大野南小校区の犯罪情勢（暫定値）



緊急時 あわてず あせらず 110番



～110番のしくみ～

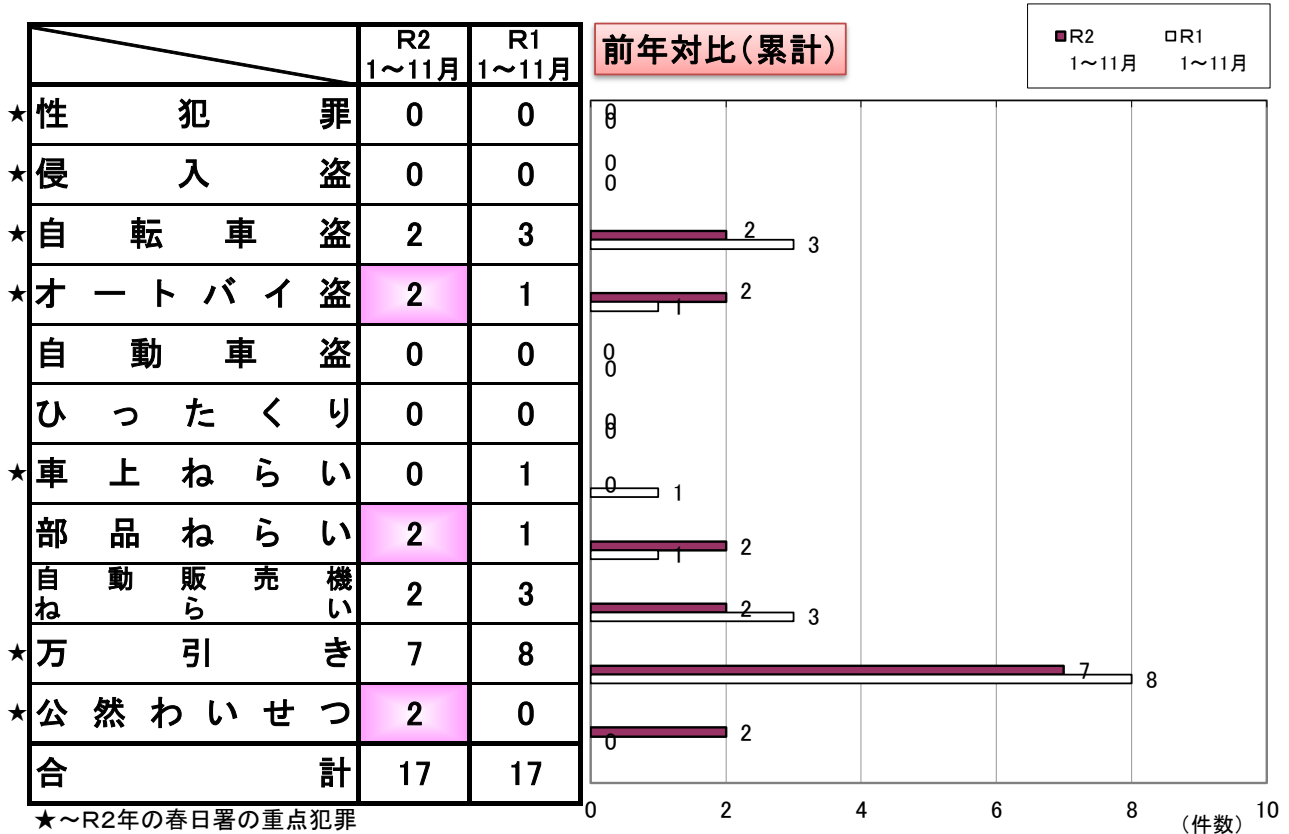
- ① 県内からの110番は、**全て**福岡県警察本部につながります。
- ② 場所をきちんと伝えましょう。
- ③ 直ちに現場に駆けつけます。

110番は緊急専用電話です。緊急の対応を要さない相談・要望などは#9110又は春日警察署（092-580-0110）へお願いします。

犯罪別注意事項

| | |
|---|--|
| <p>★侵入盗★</p> <ul style="list-style-type: none"> ○強化ガラスを使用する。 ○必ず戸締りをし、ワンドア・ツーロックを心掛ける。 | <p>★自動車盗・車上ねらい・部品ねらい★</p> <ul style="list-style-type: none"> ○管理された明るい場所に駐車する。 ○車から離れる時は必ずドアロックをする。 ○外から見えるところにバッグや上着を置いたままにしない。 ○盗難防止警報器を取り付ける。 |
| <p>★オートバイ盗・自転車盗★</p> <ul style="list-style-type: none"> ○路上に放置せず、管理された駐輪場に駐める。 ○錠はワイヤー錠・U字ロックなどの補助錠を使用し、二重ロックにする。 ○グッドライダー登録・防犯登録をする。 | <p>★性犯罪★</p> <ul style="list-style-type: none"> ○暗い道や人通りの少ない道避け、周囲への警戒を怠らない。 ○携帯電話を使いながら、イヤホンで音楽を聴きながら歩かない。 ○防犯グッズを携帯し、とっさの場合にすぐ使えるよう練習しておく。 ○自宅に入る際は、周囲を見回して安全を確認する。 |
| <p>★ひったくり★</p> <ul style="list-style-type: none"> ○バッグなどは肩からたすき掛けなど盗まれにくい持ち方をする。 ○自転車の前かごには防犯ネットをつける。 ○人通りの少ない道、暗い道では周囲に注意を払う。 | |

大野東小校区の犯罪情勢（暫定値）



緊急時 あわてず あせらず 110番



～110番のしくみ～

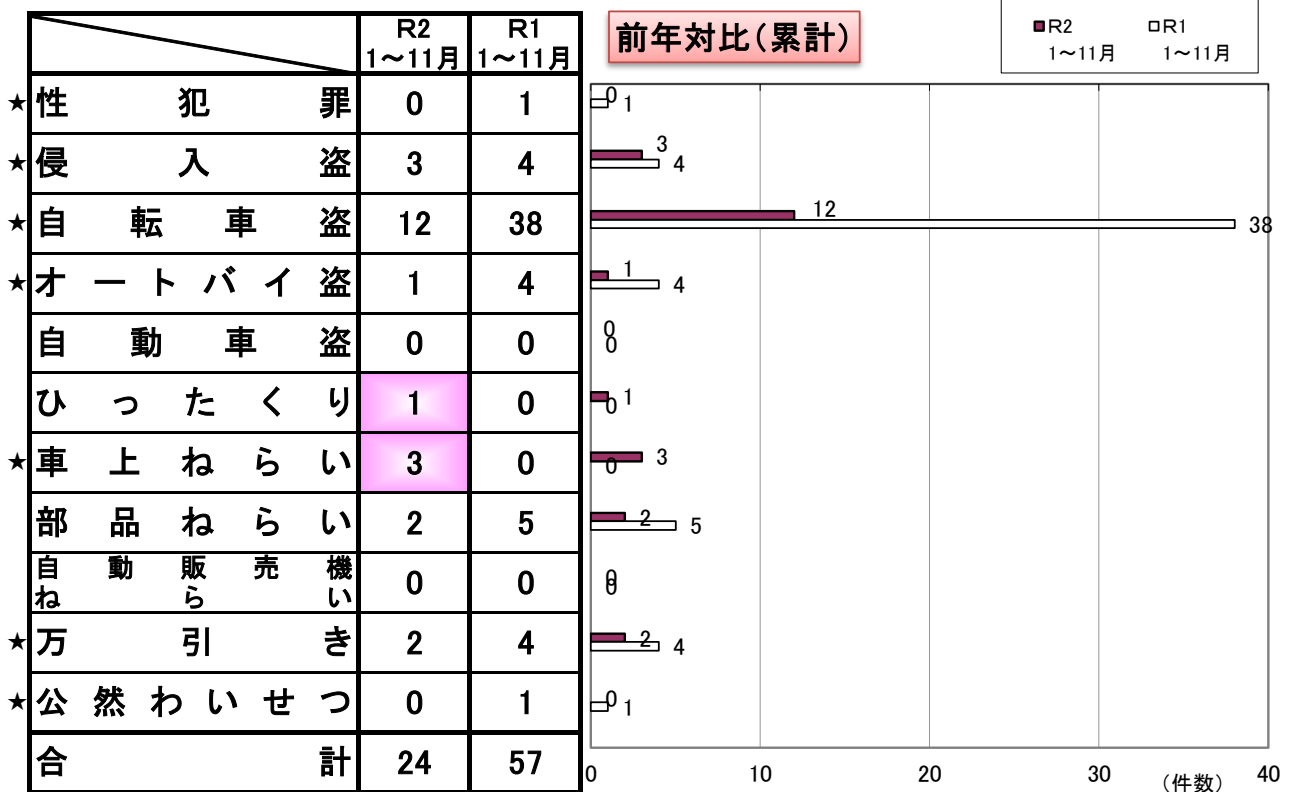
- ① 県内からの110番は、**全て**福岡県警察本部につながります。
- ② 場所をきちんと伝えましょう。
- ③ 直ちに現場に駆けつけます。

**110番は緊急専用電話です。緊急の対応を要さない相談・要望などは
#9110又は春日警察署（092-580-0110）へお願いします。**

犯罪別注意事項

| | |
|--|--|
| <p>★侵入盗★</p> <ul style="list-style-type: none"> ○ 強化ガラスを使用する。 ○ 必ず戸締りをし、ワンドア・ツーロックを心掛ける。 | <p>★自動車盗・車上ねらい・部品ねらい★</p> <ul style="list-style-type: none"> ○ 管理された明るい場所に駐車する。 ○ 車から離れる時は必ずドアロックをする。 ○ 外から見えるところにバッグや上着を置いたままにしない。 |
| <p>★オートバイ盗・自転車盗★</p> <ul style="list-style-type: none"> ○ 路上に放置せず、管理された駐輪場に駐める。 ○ 錠はワイヤー錠・U字ロックなどの補助錠を使用し、二重ロックにする。 ○ ゲッドライダー登録・防犯登録をする。 | <p>★性犯罪★</p> <ul style="list-style-type: none"> ○ 暗い道や人通りの少ない道避け、周囲への警戒を怠らない。 ○ 携帯電話を使いながら、イヤホンで音楽を聴きながら歩かない。 ○ 防犯グッズを携帯し、とっさの場合にすぐ使えるよう練習しておく。 ○ 自宅に入る際は、周囲を見回して安全を確認する。 |
| <p>★ひったくり★</p> <ul style="list-style-type: none"> ○ バッグなどは肩からたすき掛けなど盗まれにくい持ち方をする。 ○ 自転車の前かごには防犯ネットをつける。 ○ 人通りの少ない道、暗い道では周囲に注意を払う。 | |

大利小校区の犯罪情勢（暫定値）



★～R2年の春日署の重点犯罪

緊急時 あわてず あせらず 110番

～110番のしくみ～



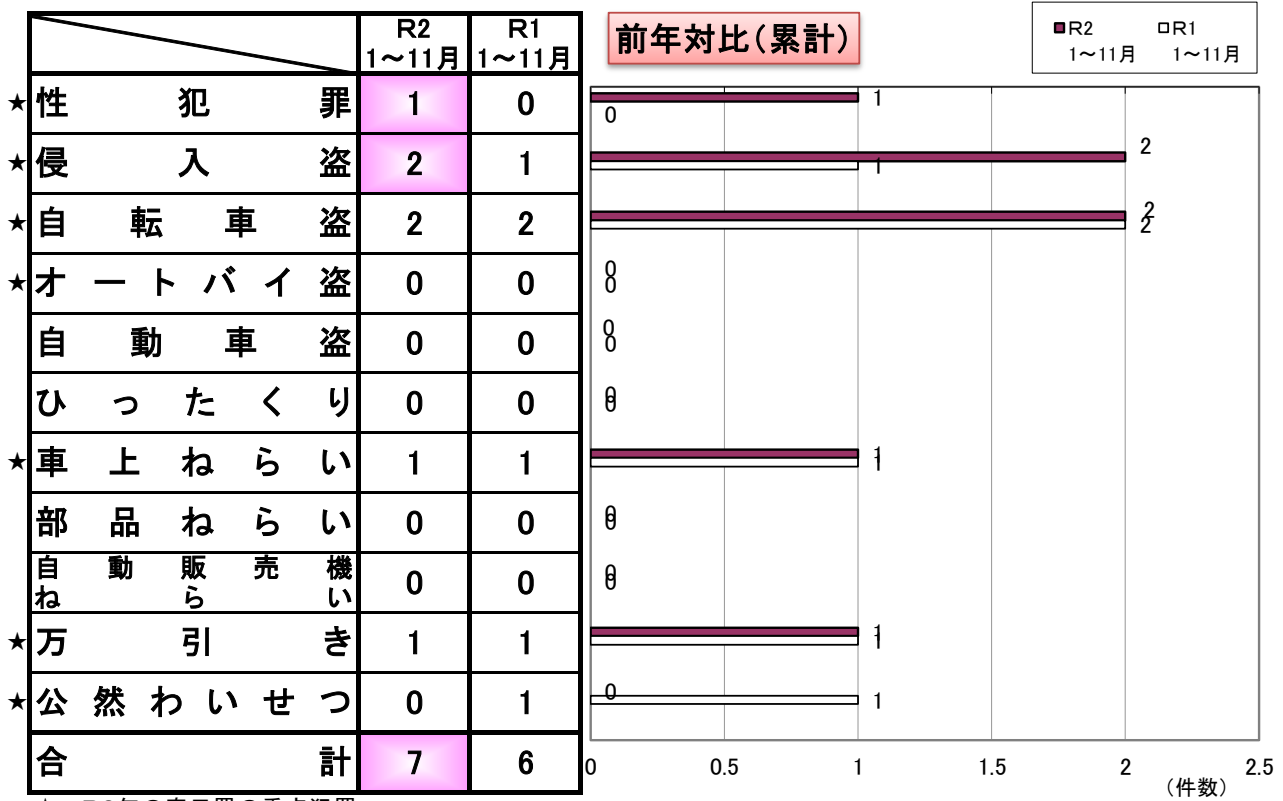
- ① 県内からの110番は、**全て**福岡県警察本部につながります。
- ② 場所をきちんと伝えましょう。
- ③ 直ちに現場に駆けつけます。

110番は緊急専用電話です。緊急の対応を要さない相談・要望などは#9110又は春日警察署(092-580-0110)へお願いします。

犯罪別注意事項

| | |
|---|--|
| <p>★侵入盗★</p> <ul style="list-style-type: none"> ○強化ガラスを使用する。 ○必ず戸締りをし、ワンドア・ツーロックを心掛ける。 | <p>★自動車盗・車上ねらい・部品ねらい★</p> <ul style="list-style-type: none"> ○管理された明るい場所に駐車する。 ○車から離れる時は必ずドアロックをする。 ○外から見えるところにバッグや上着を置いたままにしない。 ○盗難防止警報器を取り付ける。 |
| <p>★オートバイ盗・自転車盗★</p> <ul style="list-style-type: none"> ○路上に放置せず、管理された駐輪場に駐める。 ○錠はワイヤー錠・U字ロックなどの補助錠を使用し、二重ロックにする。 ○グッドライダー登録・防犯登録をする。 | <p>★性犯罪★</p> <ul style="list-style-type: none"> ○暗い道や人通りの少ない道避け、周囲への警戒を怠らない。 ○携帯電話を使いながら、イヤホンで音楽を聴きながら歩かない。 ○防犯グッズを携帯し、とっさの場合にすぐ使えるよう練習しておく。 ○自宅に入る際は、周囲を見回して安全を確認する。 |
| <p>★ひったくり★</p> <ul style="list-style-type: none"> ○バッグなどは肩からたすき掛けなど盗まれにくい持ち方をする。 ○自転車の前かごには防犯ネットをつける。 ○人通りの少ない道、暗い道では周囲に注意を払う。 | |

平野小校区の犯罪情勢（暫定値）



★～R2年の春日署の重点犯罪

緊急時 あわてず あせらず 110番



～110番のしくみ～

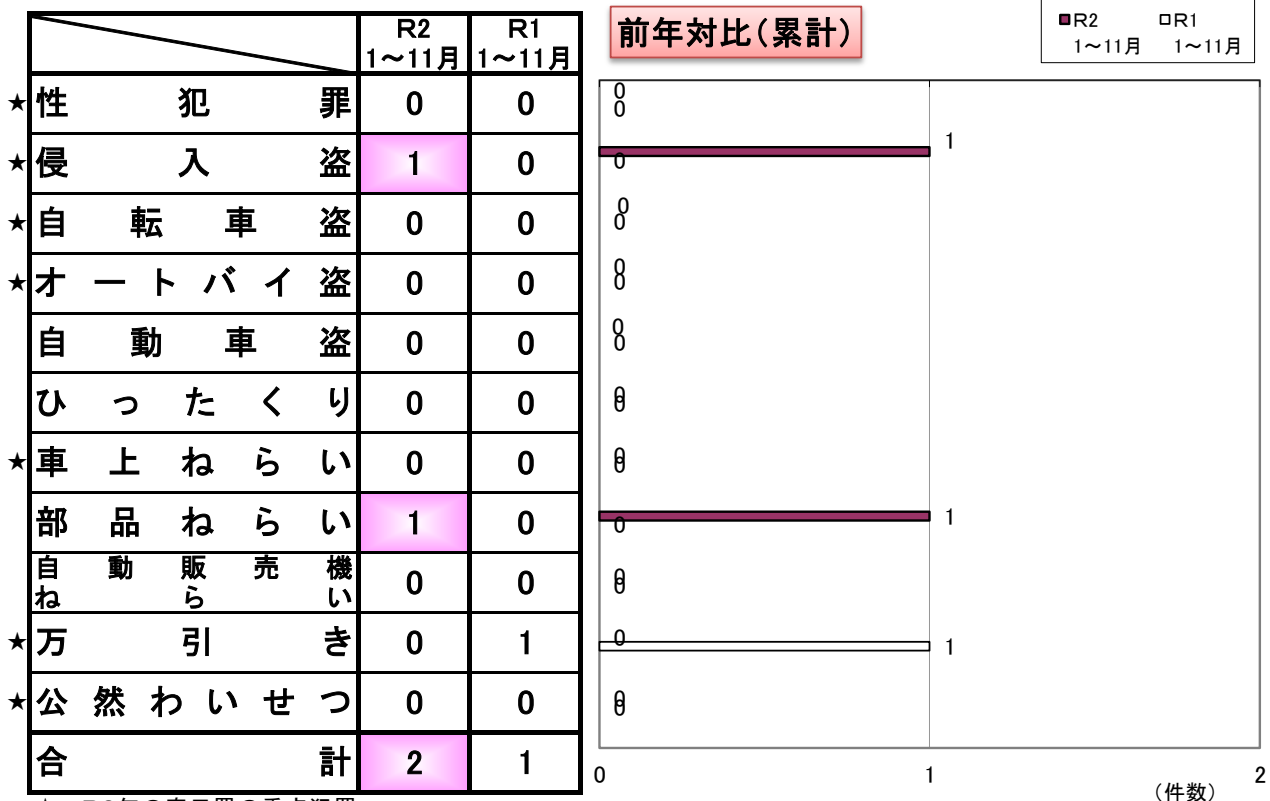
- ① 県内からの110番は、**全て**福岡県警察本部につながります。
- ② 場所をきちんと伝えましょう。
- ③ 直ちに現場に駆けつけます。

110番は緊急専用電話です。緊急の対応を要さない相談・要望などは
#9110又は春日警察署(092-580-0110)へお願いします。

犯罪別注意事項

| | |
|---|--|
| <p>★侵入盗★</p> <ul style="list-style-type: none"> ○強化ガラスを使用する。 ○必ず戸締りをし、ワンドア・ツーロックを心掛ける。 | <p>★自動車盗・車上ねらい・部品ねらい★</p> <ul style="list-style-type: none"> ○管理された明るい場所に駐車する。 ○車から離れる時は必ずドアロックをする。 ○外から見えるところにバッグや上着を置いたままにしない。 ○盗難防止警報器を取り付ける。 |
| <p>★オートバイ盗・自転車盗★</p> <ul style="list-style-type: none"> ○路上に放置せず、管理された駐輪場に駐める。 ○錠はワイヤー錠・U字ロックなどの補助錠を使用し、二重ロックにする。 ○グッドライダー登録・防犯登録をする。 | <p>★性犯罪★</p> <ul style="list-style-type: none"> ○暗い道や人通りの少ない道避け、周囲への警戒を怠らない。 ○携帯電話を使いながら、イヤホンで音楽を聴きながら歩かない。 ○防犯グッズを携帯し、とっさの場合にすぐ使えるよう練習しておく。 ○自宅に入る際は、周囲を見回して安全を確認する。 |
| <p>★ひったくり★</p> <ul style="list-style-type: none"> ○バッグなどは肩からたすき掛けなど盗まれにくい持ち方をする。 ○自転車の前かごには防犯ネットをつける。 ○人通りの少ない道、暗い道では周囲に注意を払う。 | |

大城小校区の犯罪情勢(暫定値)



★～R2年の春日署の重点犯罪

緊急時 あわてず あせらず 110番



～110番のしくみ～

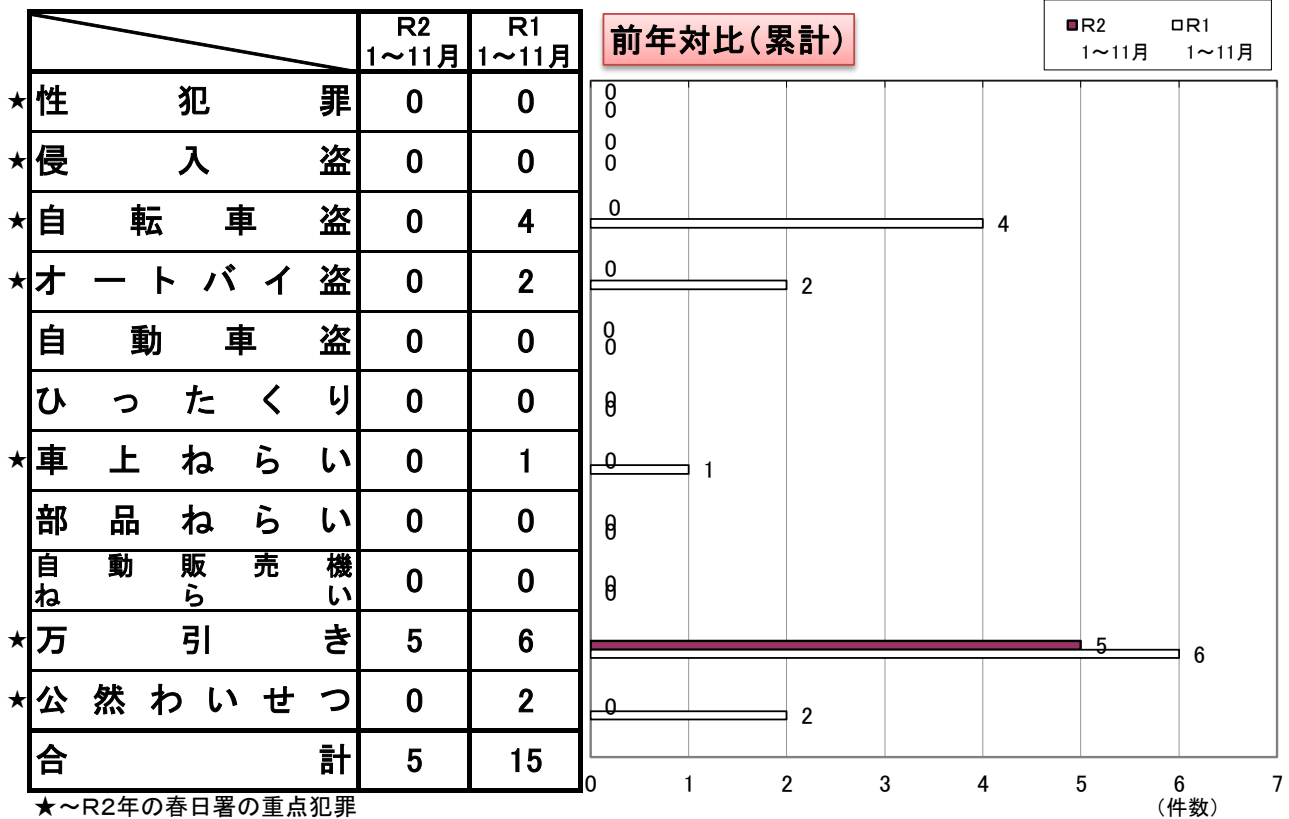
- ① 県内からの110番は、**全て**福岡県警察本部につながります。
- ② 場所をきちんと伝えましょう。
- ③ 直ちに現場に駆けつけます。

**110番は緊急専用電話です。緊急の対応を要さない相談・要望などは
#9110又は春日警察署(092-580-0110)へお願いします。**

犯罪別注意事項

| | |
|--|--|
| <p>★侵入盗★</p> <ul style="list-style-type: none"> ○ 強化ガラスを使用する。 ○ 必ず戸締りをし、ワンドア・ツーロックを心掛ける。 | <p>★自動車盗・車上ねらい・部品ねらい★</p> <ul style="list-style-type: none"> ○ 管理された明るい場所に駐車する。 ○ 車から離れる時は必ずドアロックをする。 ○ 外から見えるところにバッグや上着を置いたままにしない。 ○ 盗難防止警報器を取り付ける。 |
| <p>★オートバイ盗・自転車盗★</p> <ul style="list-style-type: none"> ○ 路上に放置せず、管理された駐輪場に駐める。 ○ 錠はワイヤー錠・U字ロックなどの補助錠を使用し、二重ロックにする。 ○ グッドライダー登録・防犯登録をする。 | <p>★性犯罪★</p> <ul style="list-style-type: none"> ○ 暗い道や人通りの少ない道避け、周囲への警戒を怠らない。 ○ 携帯電話を使いながら、イヤホンで音楽を聴きながら歩かない。 ○ 防犯グッズを携帯し、とっさの場合にすぐ使えるよう練習しておく。 ○ 自宅に入る際は、周囲を見回して安全を確認する。 |
| <p>★ひったくり★</p> <ul style="list-style-type: none"> ○ バッグなどは肩からたすき掛けなど盗まれにくい持ち方をする。 ○ 自転車の前かごには防犯ネットをつける。 ○ 人通りの少ない道、暗い道では周囲に注意を払う。 | |

下大利小校区の犯罪情勢（暫定値）



緊急時 あわてず あせらず 110番



～110番のしくみ～

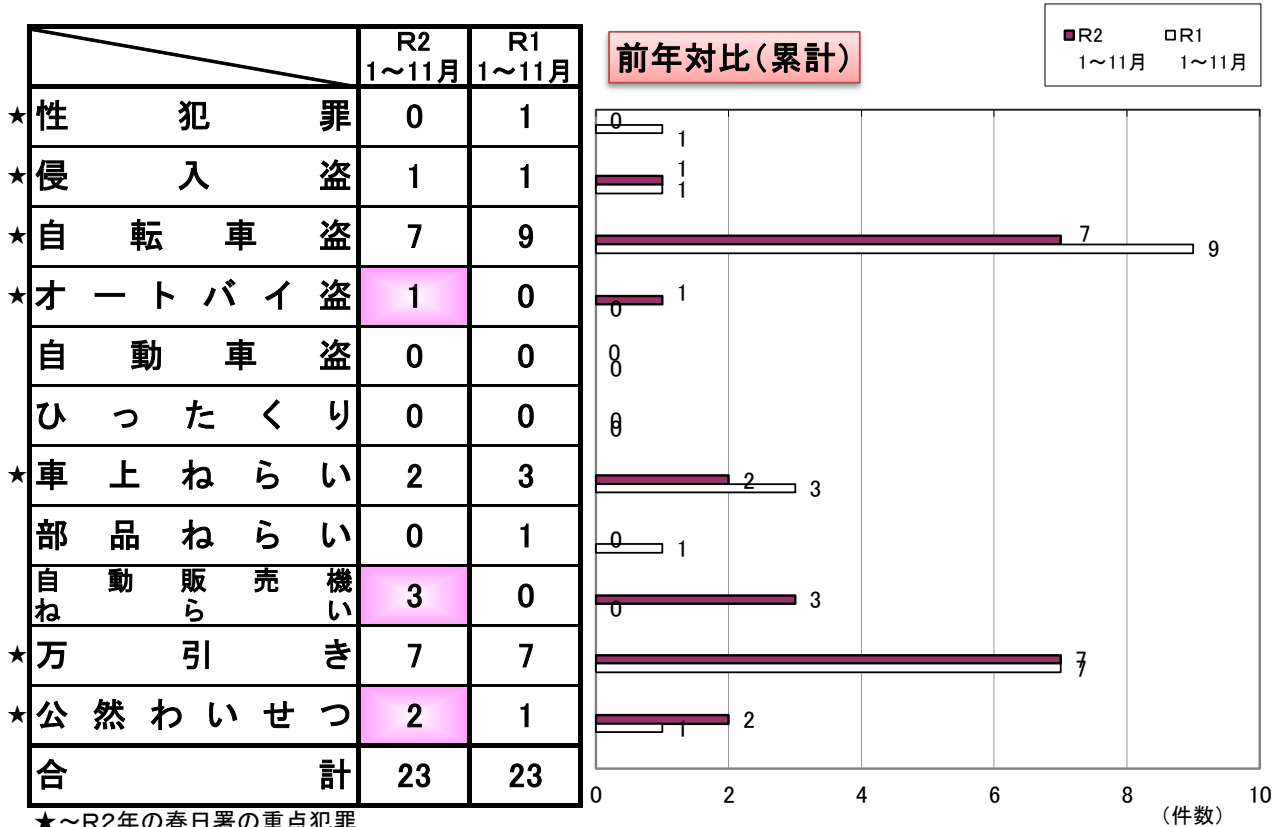
- ① 県内からの110番は、**全て**福岡県警察本部につながります。
- ② 場所をきちんと伝えましょう。
- ③ 直ちに現場に駆けつけます。

110番は緊急専用電話です。緊急の対応を要さない相談・要望などは
#9110又は春日警察署（092-580-0110）へお願いします。

犯罪別注意事項

| | |
|--|--|
| <p>★侵入盗★</p> <ul style="list-style-type: none"> ○ 強化ガラスを使用する。 ○ 必ず戸締りをし、ワンドア・ツーロックを心掛ける。 | <p>★自動車盗・車上ねらい・部品ねらい★</p> <ul style="list-style-type: none"> ○ 管理された明るい場所に駐車する。 ○ 車から離れる時は必ずドアロックをする。 ○ 外から見えるところにバッグや上着を置いたままにしない。 |
| <p>★オートバイ盗・自転車盗★</p> <ul style="list-style-type: none"> ○ 路上に放置せず、管理された駐輪場に駐める。 ○ 錠はワイヤー錠・U字ロックなどの補助錠を使用し、二重ロックにする。 ○ グッドライダー登録・防犯登録をする。 | <p>★性犯罪★</p> <ul style="list-style-type: none"> ○ 暗い道や人通りの少ない道避け、周囲への警戒を怠らない。 ○ 携帯電話を使いながら、イヤホンで音楽を聴きながら歩かない。 ○ 防犯グッズを携帯し、とっさの場合にすぐ使えるよう練習しておく。 ○ 自宅に入る際は、周囲を見回して安全を確認する。 |
| <p>★ひったくり★</p> <ul style="list-style-type: none"> ○ バッグなどは肩からたすき掛けなど盗まれにくい持ち方をする。 ○ 自転車の前かごには防犯ネットをつける。 ○ 人通りの少ない道、暗い道では周囲に注意を払う。 | |

御笠の森小校区の犯罪情勢（暫定値）



緊急時 あわてず あせらず 110番



～110番のしくみ～

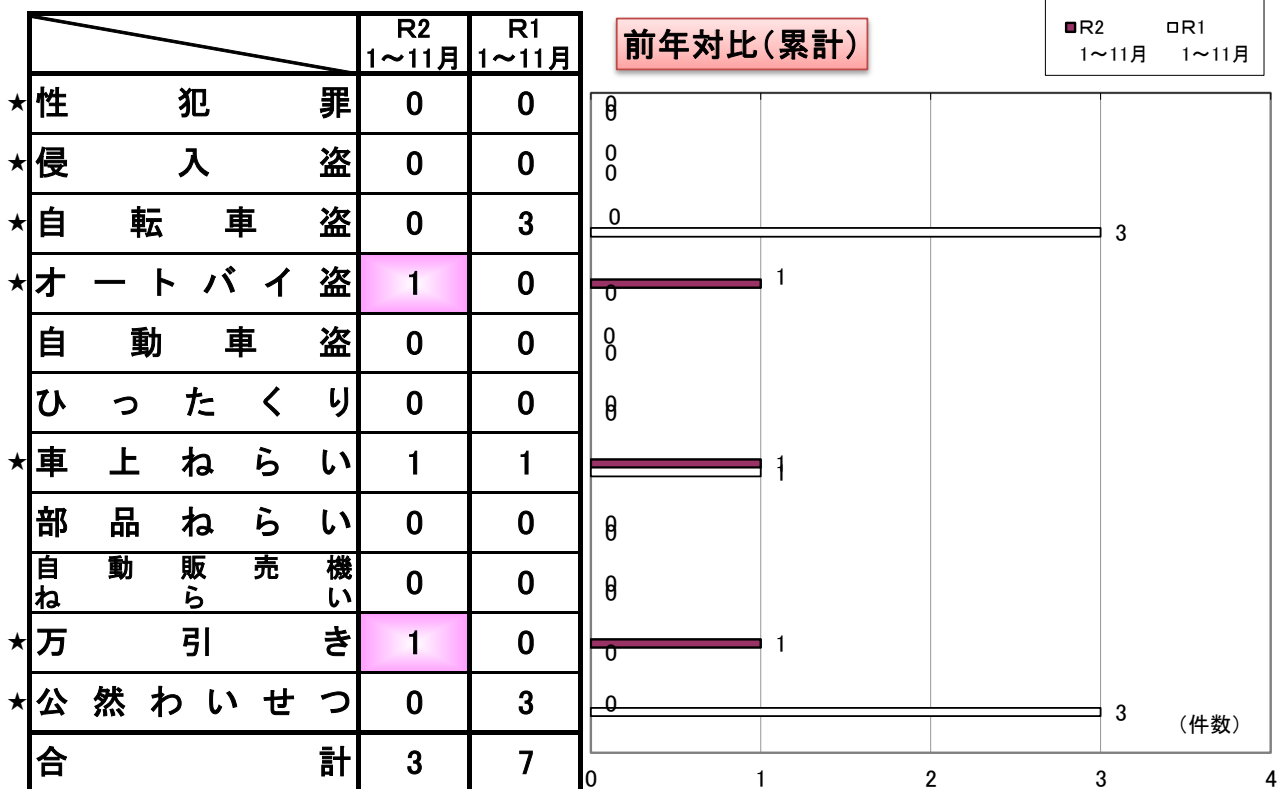
- ① 県内からの110番は、**全て**福岡県警察本部につながります。
- ② 場所をきちんと伝えましょう。
- ③ 直ちに現場に駆けつけます。

110番は緊急専用電話です。緊急の対応を要さない相談・要望などは
#9110又は春日警察署（092-580-0110）へお願いします。

犯罪別注意事項

| | |
|--|--|
| <p>★侵入盗★</p> <ul style="list-style-type: none"> ○ 強化ガラスを使用する。 ○ 必ず戸締りをし、ワンドア・ツーロックを心掛ける。 | <p>★自動車盗・車上ねらい・部品ねらい★</p> <ul style="list-style-type: none"> ○ 管理された明るい場所に駐車する。 ○ 車から離れる時は必ずドアロックをする。 ○ 外から見えるところにバッグや上着を置いたままにしない。 ○ 盗難防止警報器を取り付ける。 |
| <p>★オートバイ盗・自転車盗★</p> <ul style="list-style-type: none"> ○ 路上に放置せず、管理された駐輪場に駐める。 ○ 錠はワイヤー錠・U字ロックなどの補助錠を使用し、二重ロックにする。 ○ グッドライダー登録・防犯登録をする。 | <p>★性犯罪★</p> <ul style="list-style-type: none"> ○ 暗い道や人通りの少ない道避け、周囲への警戒を怠らない。 ○ 携帯電話を使いながら、イヤホンで音楽を聴きながら歩かない。 ○ 防犯グッズを携帯し、とっさの場合にすぐ使えるよう練習しておく。 ○ 自宅に入る際は、周囲を見回して安全を確認する。 |
| <p>★ひったくり★</p> <ul style="list-style-type: none"> ○ バッグなどは肩からたすき掛けなど盗まれにくい持ち方をする。 ○ 自転車の前かごには防犯ネットをつける。 ○ 人通りの少ない道、暗い道では周囲に注意を払う。 | |

月の浦小校区の犯罪情勢（暫定値）



★～R2年の春日署の重点犯罪

緊急時 あわてず あせらず 110番

～110番のしくみ～



- ① 県内からの110番は、**全て**福岡県警察本部につながります。
- ② 場所をきちんと伝えましょう。
- ③ 直ちに現場に駆けつけます。

110番は緊急専用電話です。緊急の対応を要さない相談・要望などは
#9110又は春日警察署(092-580-0110)へお願いします。

犯罪別注意事項

| | |
|---|--|
| <p>★侵入盗★</p> <ul style="list-style-type: none"> ○強化ガラスを使用する。 ○必ず戸締りをし、ワンドア・ツーロックを心掛ける。 | <p>★自動車盗・車上ねらい・部品ねらい★</p> <ul style="list-style-type: none"> ○管理された明るい場所に駐車する。 ○車から離れる時は必ずドアロックをする。 ○外から見えるところにバッグや上着を置いたままにしない。 |
| <p>★オートバイ盗・自転車盗★</p> <ul style="list-style-type: none"> ○路上に放置せず、管理された駐輪場に駐める。 ○錠はワイヤー錠・U字ロックなどの補助錠を使用し、二重ロックにする。 ○グッドライダー登録・防犯登録をする。 | <p>★性犯罪★</p> <ul style="list-style-type: none"> ○暗い道や人通りの少ない道避け、周囲への警戒を怠らない。 ○携帯電話を使いながら、イヤホンで音楽を聴きながら歩かない。 ○防犯グッズを携帯し、とっさの場合にすぐ使えるよう練習しておく。 ○自宅に入る際は、周囲を見回して安全を確認する。 |
| <p>★ひったくり★</p> <ul style="list-style-type: none"> ○バッグなどは肩からたすき掛けなど盗まれにくい持ち方をする。 ○自転車の前かごには防犯ネットをつける。 ○人通りの少ない道、暗い道では周囲に注意を払う。 | |