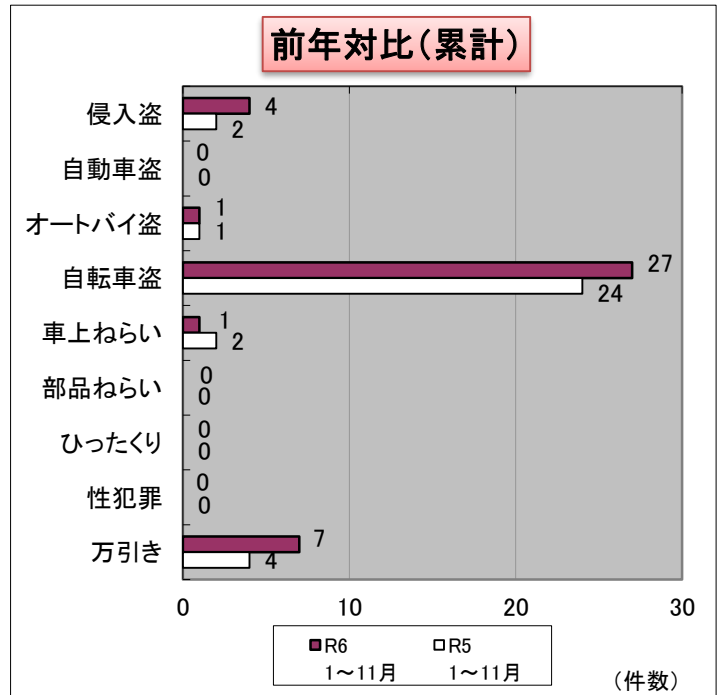


## 二日市小校区



### 主な犯罪の発生状況（暫定値）

	11月	R6 1~11月	R5 1~11月
侵入盗	2	4	2
自動車盗	0	0	0
オートバイ盗	1	1	1
自転車盗	2	27	24
車上ねらい	0	1	2
部品ねらい	0	0	0
ひったくり	0	0	0
性犯罪	0	0	0
万引き	0	7	4



## 要注意！不審な訪問業者！！

- 不審な業者に注意！** 給湯器の点検、貴金属の買取、通信事業者の点検...等々  
不審な業者は、  
○突然訪問してくる○個人情報を知ってくる○不安を煽ってくる等特徴があります。  
**直接対応しないことが大切です**  
①インターホンで対応②きっぱり断りましょう③不審なときはすぐに110番通報  
その場では、  
①家に入れない②点検させない③契約をしないようにしましょう

### 犯罪別注意事項

★侵入盗★ ガラスを強化する。  
必ず戸締りをし、ワンドア・ツーロックを心掛ける。  
センサーライトや警報器を取り付ける。

★自動車盗★ 車から離れるときは、エンジンキーを抜きドアロックをする。明るく見通しのよい駐車場を利用する。盗難防止装置の搭載する。

★オートバイ盗★ 路上に放置せず、管理された駐輪場に止める。  
錠はワイヤー錠などの補助錠をし、二重ロックにする。  
グッドライダー登録をする。

★自転車盗★ 路上に放置せず、管理された駐輪場に止める。錠はワイヤー錠などの補助錠をし、二重ロックにする。  
必ず防犯登録をする。(平成6年から義務化)

★車上ねらい★ 明るく人目につきやすい場所に駐車する。  
外から見えるところにバッグや上着を置いたままにしない。  
車を離れるときは、必ずドアロックをする。

★部品ねらい★ 管理された明るい場所に駐車し、車から離れる時は窓を閉め施錠する。盗難防止警報器を取り付け、シールなどでその旨を表示する。  
※「部品ねらい」とは車両に付けられている部品を盗む手口

★ひったくり★ バッグなどは肩からたすき掛けなど盗まれにくい持ち方をする。自転車の前かごには防犯ネットをつける。人通りの少ない道、暗い道では周囲に注意を払う。

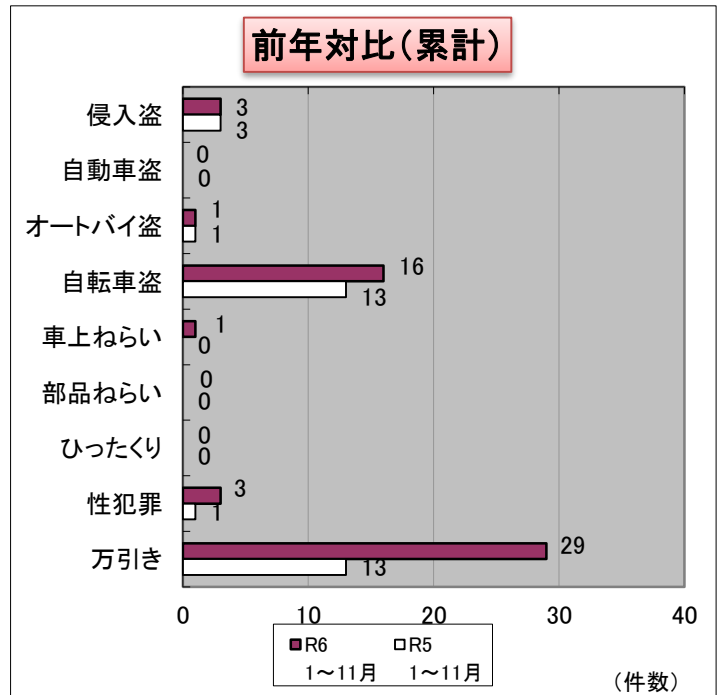
★性犯罪★ 暗い道、人通りの少ない道避け、周囲への警戒を怠らない。防犯グッズを携帯し、とっさの場合にすぐ使えるよう練習しておく。銀行帰りや自宅に入る際は、周囲を見回して安全を確認する。

## 二日市北小校区



### 主な犯罪の発生状況（暫定値）

	11月	R6 1~11月	R5 1~11月
侵入盗	0	3	3
自動車盗	0	0	0
オートバイ盗	0	1	1
自転車盗	0	16	13
車上ねらい	0	1	0
部品ねらい	0	0	0
ひったくり	0	0	0
性犯罪	0	3	1
万引き	2	29	13



### 要注意！不審な訪問業者！！

**不審な業者に注意！** 給湯器の点検、貴金属の買取、通信事業者の点検...等々  
 不審な業者は、  
 ○突然訪問してくる○個人情報聞いてくる○不安を煽ってくる等特徴があります。  
**直接対応しないことが大切です**  
 ①インターホンで対応②きっぱり断りましょう③不審なときはすぐに110番通報  
 その場では、  
 ①家に入れない②点検させない③契約をしないようにしましょう

### 犯罪別注意事項

★侵入盗★ ガラスを強化する。  
必ず戸締りをし、ワンドア・ツーロックを心掛ける。  
センサーライトや警報器を取り付ける。

★自動車盗★ 車から離れるときは、エンジンキーを抜きドアロックをする。明るく見通しのよい駐車場を利用する。盗難防止装置の搭載する。

★オートバイ盗★ 路上に放置せず、管理された駐輪場に止める。鍵はワイヤー錠などの補助錠をし、二重ロックにする。グッドライダー登録をする。

★自転車盗★ 路上に放置せず、管理された駐輪場に止める。鍵はワイヤー錠などの補助錠をし、二重ロックにする。必ず防犯登録をする。(平成6年から義務化)

★車上ねらい★ 明るく人目につきやすい場所に駐車する。外から見えるところにバッグや上着を置いたままにしない。車を離れるときは、必ずドアロックをする。

★部品ねらい★ 管理された明るい場所に駐車し、車から離れる時は窓を閉め施錠する。盗難防止警報器を取り付け、シールなどでその旨を表示する。  
※「部品ねらい」とは車両に付けられている部品を盗む手口

★ひったくり★ バッグなどは肩からたすき掛けなど盗まれにくい持ち方をする。自転車の前かごには防犯ネットをつける。人通りの少ない道、暗い道では周囲に注意を払う。

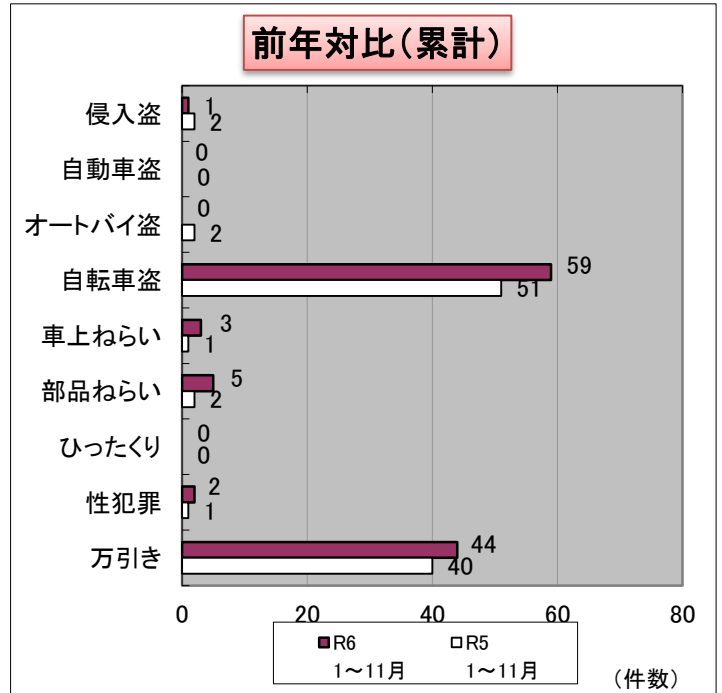
★性犯罪★ 暗い道、人通りの少ない道避け、周囲への警戒を怠らない。防犯グッズを携帯し、とっさの場合にすぐ使えるよう練習しておく。銀行帰りや自宅に入る際は、周囲を見回して安全を確認する。

## 二日市東小校区



### 主な犯罪の発生状況（暫定値）

	11月	R6 1~11月	R5 1~11月
侵入盗	0	1	2
自動車盗	0	0	0
オートバイ盗	0	0	2
自転車盗	5	59	51
車上ねらい	0	3	1
部品ねらい	0	5	2
ひったくり	0	0	0
性犯罪	0	2	1
万引き	4	44	40



## 要注意！不審な訪問業者！！

- 不審な業者に注意！** 給湯器の点検、貴金属の買取、通信事業者の点検...等々  
不審な業者は、  
○突然訪問してくる○個人情報を聞いてくる○不安を煽ってくる等特徴があります。  
**直接対応しないことが大切です**
- ①インターホンで対応
  - ②きっぱり断りましょう
  - ③不審なときはすぐに110番通報
- その場では、  
①家に入れない②点検させない③契約をしないようにしましょう

### 犯罪別注意事項

★侵入盗★ ガラスを強化する。  
必ず戸締りをし、ワンドア・ツーロックを心掛ける。  
センサーライトや警報器を取り付ける。

★自動車盗★ 車から離れるときは、エンジンキーを抜きドアロックをする。明るく見通しのよい駐車場を利用する。盗難防止装置の搭載する。

★オートバイ盗★ 路上に放置せず、管理された駐輪場に止める。  
錠はワイヤー錠などの補助錠をし、二重ロックにする。  
グッドライダー登録をする。

★自転車盗★ 路上に放置せず、管理された駐輪場に止める。錠はワイヤー錠などの補助錠をし、二重ロックにする。  
必ず防犯登録をする。(平成6年から義務化)

★車上ねらい★ 明るく人目につきやすい場所に駐車する。  
外から見えるところにバッグや上着を置いたままにしない。  
車を離れるときは、必ずドアロックをする。

★部品ねらい★ 管理された明るい場所に駐車し、車から離れる時は窓を閉め施錠する。盗難防止警報器を取り付け、シールなどでその旨を表示する。  
※「部品ねらい」とは車両に付けられている部品を盗む手口

★ひったくり★ バッグなどは肩からたすき掛けなど盗まれにくい持ち方をする。自転車の前かごには防犯ネットをつける。人通りの少ない道、暗い道では周囲に注意を払う。

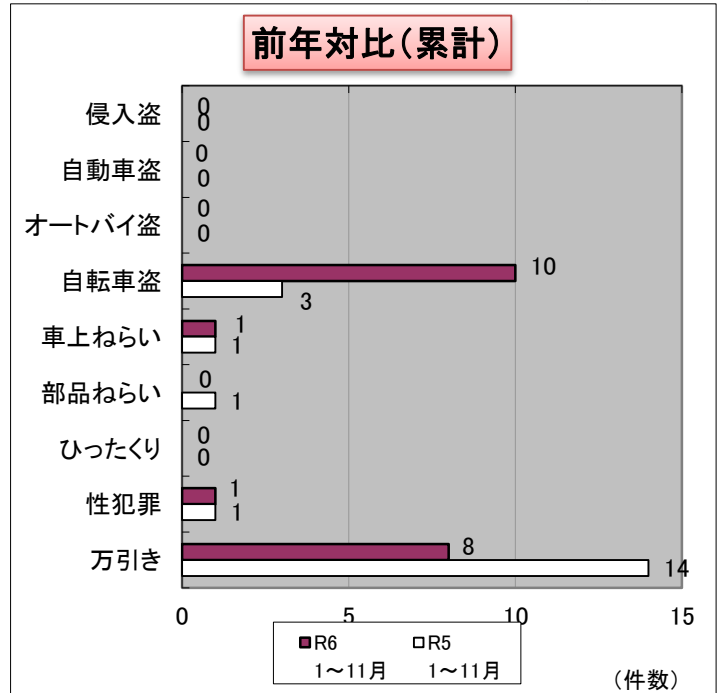
★性犯罪★ 暗い道、人通りの少ない道を選べ、周囲への警戒を怠らない。防犯グッズを携帯し、とっさの場合にすぐ使えるよう練習しておく。銀行帰りや自宅に入る際は、周囲を見回して安全を確認する。

## 原田小校区



### 主な犯罪の発生状況（暫定値）

	11月	R6 1~11月	R5 1~11月
侵入盗	0	0	0
自動車盗	0	0	0
オートバイ盗	0	0	0
自転車盗	1	10	3
車上ねらい	1	1	1
部品ねらい	0	0	1
ひったくり	0	0	0
性犯罪	0	1	1
万引き	0	8	14



## 要注意！不審な訪問業者！！

**不審な業者に注意！** 給湯器の点検、貴金属の買取、通信事業者の点検...等々  
不審な業者は、  
○突然訪問してくる○個人情報聞いてくる○不安を煽ってくる等特徴があります。  
**直接対応しないことが大切です**  
①インターホンで対応②きっぱり断りましょう③不審なときはすぐに110番通報  
その場では、  
①家に入れない②点検させない③契約をしないようにしましょう

### 犯罪別注意事項

★侵入盗★ ガラスを強化する。  
必ず戸締りをし、ワンドア・ツーロックを心掛ける。  
センサーライトや警報器を取り付ける。

★自動車盗★ 車から離れるときは、エンジンキーを抜きドアロックをする。明るく見通しのよい駐車場を利用する。盗難防止装置の搭載する。

★オートバイ盗★ 路上に放置せず、管理された駐輪場に止める。  
錠はワイヤー錠などの補助錠をし、二重ロックにする。  
グッドライダー登録をする。

★自転車盗★ 路上に放置せず、管理された駐輪場に止める。錠はワイヤー錠などの補助錠をし、二重ロックにする。  
必ず防犯登録をする。(平成6年から義務化)

★車上ねらい★ 明るく人目につきやすい場所に駐車する。  
外から見えるところにバッグや上着を置いたままにしない。  
車を離れるときは、必ずドアロックをする。

★部品ねらい★ 管理された明るい場所に駐車し、車から離れる時は窓を閉め施錠する。盗難防止警報器を取り付け、シールなどでその旨を表示する。  
※「部品ねらい」とは車両に付けられている部品を盗む手口

★ひったくり★ バッグなどは肩からたすき掛けなど盗まれにくい持ち方をする。自転車の前かごには防犯ネットをつける。人通りの少ない道、暗い道では周囲に注意を払う。

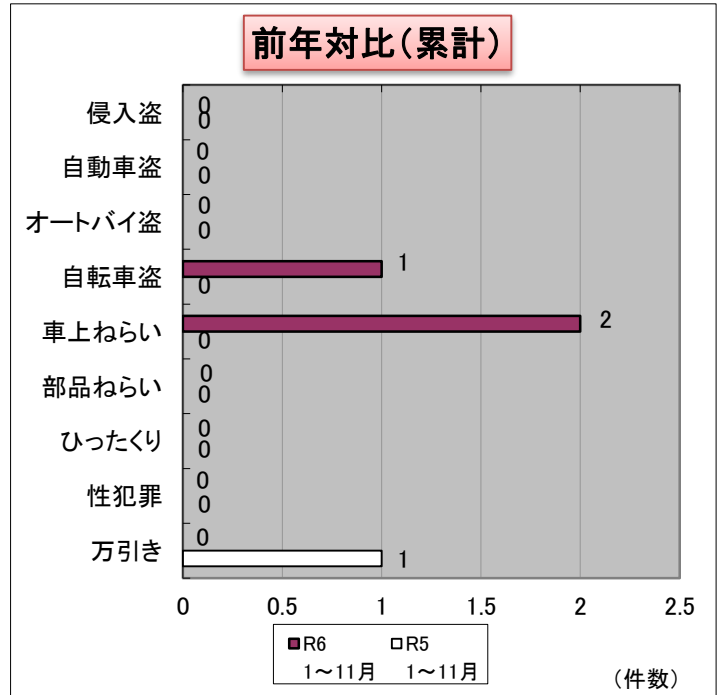
★性犯罪★ 暗い道、人通りの少ない道を避け、周囲への警戒を怠らない。防犯グッズを携帯し、とっさの場合にすぐ使えるよう練習しておく。銀行帰りや自宅に入る際は、周囲を見回して安全を確認する。

## 筑紫東小校区



### 主な犯罪の発生状況（暫定値）

	11月	R6 1~11月	R5 1~11月
侵入盗	0	0	0
自動車盗	0	0	0
オートバイ盗	0	0	0
自転車盗	0	1	0
車上ねらい	0	2	0
部品ねらい	0	0	0
ひったくり	0	0	0
性犯罪	0	0	0
万引き	0	0	1



## 要注意！不審な訪問業者！！

- 不審な業者に注意！** 給湯器の点検、貴金属の買取、通信事業者の点検...等々  
不審な業者は、  
○突然訪問してくる○個人情報を聞いてくる○不安を煽ってくる等特徴があります。  
**直接対応しないことが大切です**
- ①インターホンで対応②きっぱり断りましょう③不審なときはすぐに110番通報
- その場では、  
①家に入れない②点検させない③契約をしないようにしましょう

### 犯罪別注意事項

★侵入盗★ ガラスを強化する。  
必ず戸締りをし、ワンドア・ツーロックを心掛ける。  
センサーライトや警報器を取り付ける。

★自動車盗★ 車から離れるときは、エンジンキーを抜きドアロックをする。明るく見通しのよい駐車場を利用する。盗難防止装置の搭載する。

★オートバイ盗★ 路上に放置せず、管理された駐輪場に止める。  
錠はワイヤー錠などの補助錠をし、二重ロックにする。  
グッドライダー登録をする。

★自転車盗★ 路上に放置せず、管理された駐輪場に止める。錠はワイヤー錠などの補助錠をし、二重ロックにする。  
必ず防犯登録をする。(平成6年から義務化)

★車上ねらい★ 明るく人目につきやすい場所に駐車する。  
外から見えるところにバッグや上着を置いたままにしない。  
車を離れるときは、必ずドアロックをする。

★部品ねらい★ 管理された明るい場所に駐車し、車から離れる時は窓を閉め施錠する。盗難防止警報器を取り付け、シールなどでその旨を表示する。  
※「部品ねらい」とは車両に付けられている部品を盗む手口

★ひったくり★ バッグなどは肩からたすき掛けなど盗まれにくい持ち方をする。自転車の前かごには防犯ネットをつける。人通りの少ない道、暗い道では周囲に注意を払う。

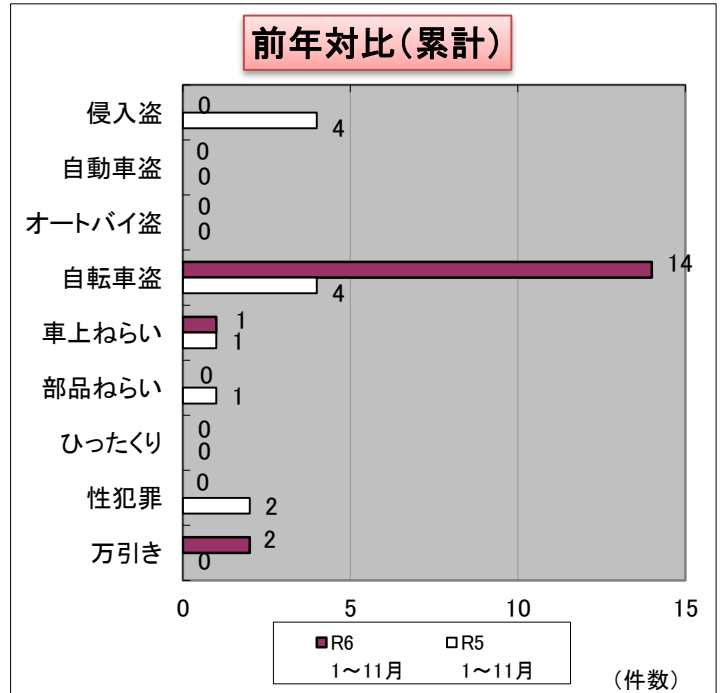
★性犯罪★ 暗い道、人通りの少ない道を選び、周囲への警戒を怠らない。防犯グッズを携帯し、とっさの場合にすぐ使えるよう練習しておく。銀行帰りや自宅に入る際は、周囲を見回して安全を確認する。

## 筑紫小校区



### 主な犯罪の発生状況（暫定値）

	11月	R6 1~11月	R5 1~11月
侵入盗	0	0	4
自動車盗	0	0	0
オートバイ盗	0	0	0
自転車盗	0	14	4
車上ねらい	0	1	1
部品ねらい	0	0	1
ひったくり	0	0	0
性犯罪	0	0	2
万引き	1	2	0



## 要注意！不審な訪問業者！！

**不審な業者に注意！** 給湯器の点検、貴金属の買取、通信事業者の点検...等々  
不審な業者は、  
○突然訪問してくる○個人情報を聞いてくる○不安を煽ってくる等特徴があります。

### 直接対応しないことが大切です

- ①インターホンで対応②きっぱり断りましょう③不審なときはすぐに110番通報  
その場では、  
①家に入れない②点検させない③契約をしないようにしましょう

### 犯罪別注意事項

★侵入盗★ ガラスを強化する。  
必ず戸締りをし、ワンドア・ツーロックを心掛ける。  
センサーライトや警報器を取り付ける。

★自動車盗★ 車から離れるときは、エンジンキーを抜きドアロック  
をする。明るく見通しのよい駐車場を利用する。盗難防止装置の搭  
載する。

★オートバイ盗★ 路上に放置せず、管理された駐輪場に止める。  
鍵はワイヤー錠などの補助錠をし、二重ロックにする。  
グッドライダー登録をする。

★自転車盗★ 路上に放置せず、管理された駐輪場に止める。鍵  
はワイヤー錠などの補助錠をし、二重ロックにする。  
必ず防犯登録をする。(平成6年から義務化)

★車上ねらい★ 明るく人目につきやすい場所に駐車する。  
外から見えるところにバッグや上着を置いたままにしない。  
車を離れるときは、必ずドアロックをする。

★部品ねらい★ 管理された明るい場所に駐車し、車から離れる時  
は窓を閉め施錠する。盗難防止警報器を取り付け、シールなどでそ  
の旨を表示する。  
※「部品ねらい」とは車両に付けられている部品を盗む手口

★ひったくり★ バッグなどは肩からたすき掛けなど盗まれにくい持  
ち方をする。自転車の前かごには防犯ネットをつける。人通りの少な  
い道、暗い道では周囲に注意を払う。

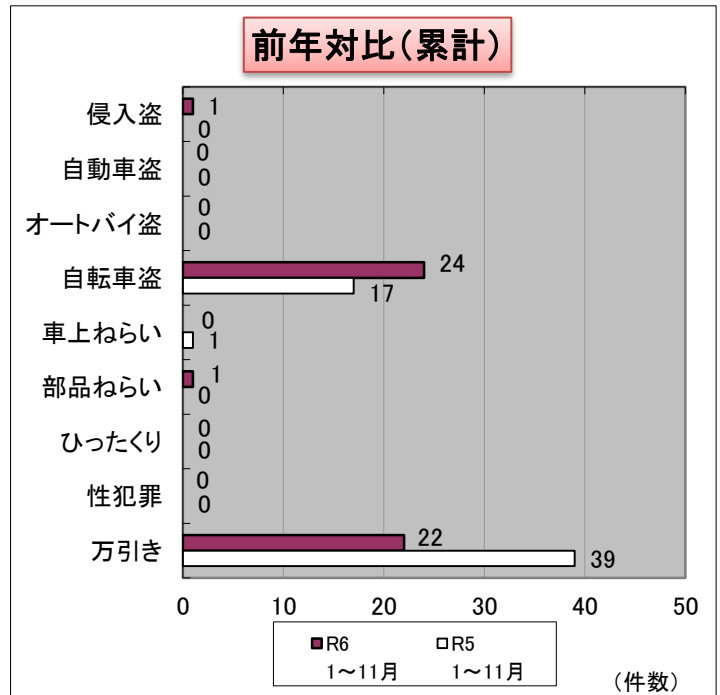
★性犯罪★ 暗い道、人通りの少ない道を避け、周囲への警戒を怠  
らない。防犯グッズを携帯し、とっさの場合にすぐ使えるよう練習して  
おく。銀行帰りや自宅に入る際は、周囲を見回して安全を確認する。

## 山口小校区



### 主な犯罪の発生状況（暫定値）

	11月	R6 1~11月	R5 1~11月
侵入盗	0	1	0
自動車盗	0	0	0
オートバイ盗	0	0	0
自転車盗	3	24	17
車上ねらい	0	0	1
部品ねらい	0	1	0
ひったくり	0	0	0
性犯罪	0	0	0
万引き	3	22	39



## 要注意！不審な訪問業者！！

**不審な業者に注意！** 給湯器の点検、貴金属の買取、通信事業者の点検...等々  
不審な業者は、  
○突然訪問してくる○個人情報を知ってくる○不安を煽ってくる等特徴があります。

### 直接対応しないことが大切です

- ①インターホンで対応②きっぱり断りましょう③不審なときはすぐに110番通報  
その場では、  
①家に入れない②点検させない③契約をしないようにしましょう

### 犯罪別注意事項

★侵入盗★ ガラスを強化する。  
必ず戸締りをし、ワンドア・ツーロックを心掛ける。  
センサーライトや警報器を取り付ける。

★自動車盗★ 車から離れるときは、エンジンキーを抜きドアロックをする。明るく見通しのよい駐車場を利用する。盗難防止装置の搭載する。

★オートバイ盗★ 路上に放置せず、管理された駐輪場に止める。  
錠はワイヤー錠などの補助錠をし、二重ロックにする。  
グッドライダー登録をする。

★自転車盗★ 路上に放置せず、管理された駐輪場に止める。錠はワイヤー錠などの補助錠をし、二重ロックにする。  
必ず防犯登録をする。(平成6年から義務化)

★車上ねらい★ 明るく人目につきやすい場所に駐車する。  
外から見えるところにバッグや上着を置いたままにしない。  
車を離れるときは、必ずドアロックをする。

★部品ねらい★ 管理された明るい場所に駐車し、車から離れる時は窓を閉め施錠する。盗難防止警報器を取り付け、シールなどでその旨を表示する。  
※「部品ねらい」とは車両に付けられている部品を盗む手口

★ひったくり★ バッグなどは肩からたすき掛けなど盗まれにくい持ち方をする。自転車の前かごには防犯ネットをつける。人通りの少ない道、暗い道では周囲に注意を払う。

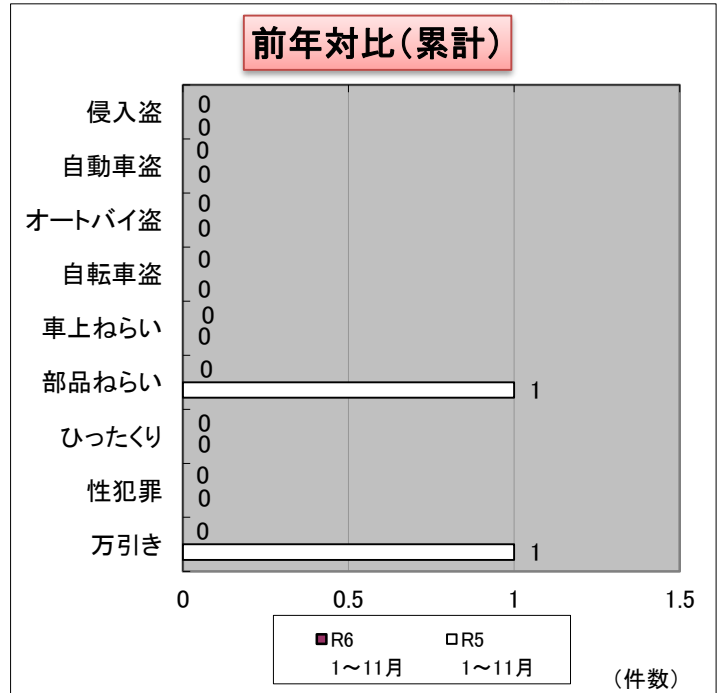
★性犯罪★ 暗い道、人通りの少ない道避け、周囲への警戒を怠らない。防犯グッズを携帯し、とっさの場合にすぐ使えるよう練習しておく。銀行帰りや自宅に入る際は、周囲を見回して安全を確認する。

## 吉木小校区



### 主な犯罪の発生状況（暫定値）

	11月	R6 1~11月	R5 1~11月
侵入盗	0	0	0
自動車盗	0	0	0
オートバイ盗	0	0	0
自転車盗	0	0	0
車上ねらい	0	0	0
部品ねらい	0	0	1
ひったくり	0	0	0
性犯罪	0	0	0
万引き	0	0	1



## 要注意！不審な訪問業者！！

- 不審な業者に注意！** 給湯器の点検、貴金属の買取、通信事業者の点検...等々  
不審な業者は、  
○突然訪問してくる○個人情報を知りてくる○不安を煽ってくる等特徴があります。  
**直接対応しないことが大切です**  
①インターホンで対応②きっぱり断りましょう③不審なときはすぐに110番通報  
その場では、  
①家に入れない②点検させない③契約をしないようにしましょう

### 犯罪別注意事項

★侵入盗★ ガラスを強化する。  
必ず戸締りをし、ワンドア・ツーロックを心掛ける。  
センサーライトや警報器を取り付ける。

★自動車盗★ 車から離れるときは、エンジンキーを抜きドアロックをする。明るく見通しのよい駐車場を利用する。盗難防止装置の搭載する。

★オートバイ盗★ 路上に放置せず、管理された駐輪場に止める。  
錠はワイヤー錠などの補助錠をし、二重ロックにする。  
グッドライダー登録をする。

★自転車盗★ 路上に放置せず、管理された駐輪場に止める。錠はワイヤー錠などの補助錠をし、二重ロックにする。  
必ず防犯登録をする。(平成6年から義務化)

★車上ねらい★ 明るく人目につきやすい場所に駐車する。  
外から見えるところにバッグや上着を置いたままにしない。  
車を離れるときは、必ずドアロックをする。

★部品ねらい★ 管理された明るい場所に駐車し、車から離れる時は窓を閉め施錠する。盗難防止警報器を取り付け、シールなどでその旨を表示する。  
※「部品ねらい」とは車両に付けられている部品を盗む手口

★ひったくり★ バッグなどは肩からたすき掛けなど盗まれにくい持ち方をする。自転車の前かごには防犯ネットをつける。人通りの少ない道、暗い道では周囲に注意を払う。

★性犯罪★ 暗い道、人通りの少ない道避け、周囲への警戒を怠らない。防犯グッズを携帯し、とっさの場合にすぐ使えるよう練習しておく。銀行帰りや自宅に入る際は、周囲を見回して安全を確認する。

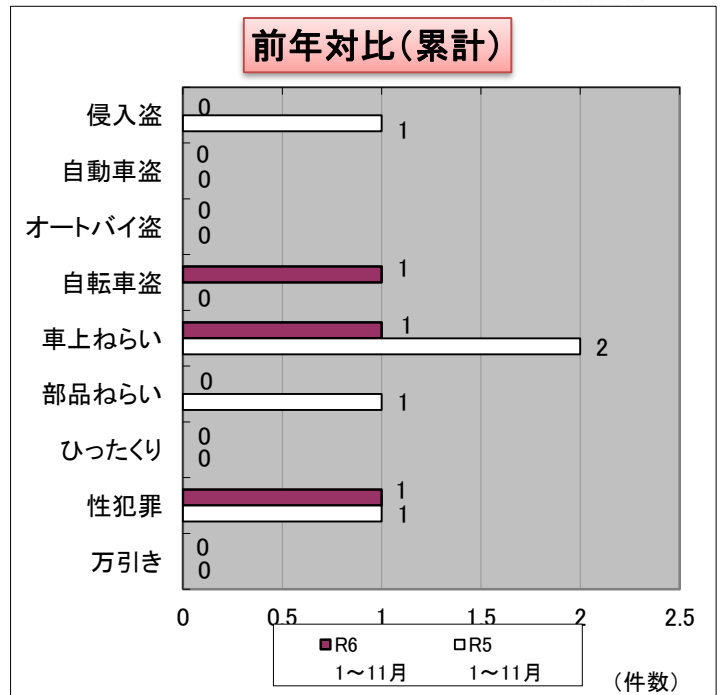


## 阿志岐小校区



### 主な犯罪の発生状況（暫定値）

	11月	R6 1~11月	R5 1~11月
侵入盗	0	0	1
自動車盗	0	0	0
オートバイ盗	0	0	0
自転車盗	1	1	0
車上ねらい	0	1	2
部品ねらい	0	0	1
ひったくり	0	0	0
性犯罪	0	1	1
万引き	0	0	0



## 要注意！不審な訪問業者！！

**不審な業者に注意！** 給湯器の点検、貴金属の買取、通信事業者の点検...等々  
不審な業者は、  
○突然訪問してくる○個人情報聞いてくる○不安を煽ってくる等特徴があります。

### 直接対応しないことが大切です

- ①インターホンで対応②きっぱり断りましょう③不審なときはすぐに110番通報  
その場では、  
①家に入れない②点検させない③契約をしないようにしましょう

### 犯罪別注意事項

★侵入盗★ ガラスを強化する。  
必ず戸締りをし、ワンドア・ツーロックを心掛ける。  
センサーライトや警報器を取り付ける。

★自動車盗★ 車から離れるときは、エンジンキーを抜きドアロックをする。明るく見通しのよい駐車場を利用する。盗難防止装置の搭載する。

★オートバイ盗★ 路上に放置せず、管理された駐輪場に止める。  
錠はワイヤー錠などの補助錠をし、二重ロックにする。  
グッドライダー登録をする。

★自転車盗★ 路上に放置せず、管理された駐輪場に止める。錠はワイヤー錠などの補助錠をし、二重ロックにする。  
必ず防犯登録をする。(平成6年から義務化)

★車上ねらい★ 明るく人目につきやすい場所に駐車する。  
外から見えるところにバッグや上着を置いたままにしない。  
車を離れるときは、必ずドアロックをする。

★部品ねらい★ 管理された明るい場所に駐車し、車から離れる時は窓を閉め施錠する。盗難防止警報器を取り付け、シールなどでその旨を表示する。  
※「部品ねらい」とは車両に付けられている部品を盗む手口

★ひったくり★ バッグなどは肩からたすき掛けなど盗まれにくい持ち方をする。自転車の前かごには防犯ネットをつける。人通りの少ない道、暗い道では周囲に注意を払う。

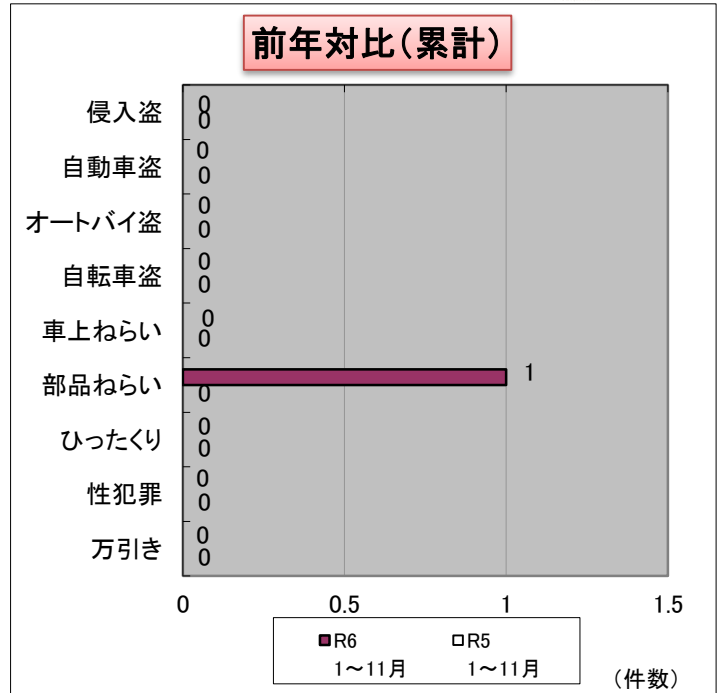
★性犯罪★ 暗い道、人通りの少ない道避け、周囲への警戒を怠らない。防犯グッズを携帯し、とっさの場合にすぐ使えるよう練習しておく。銀行帰りや自宅に入る際は、周囲を見回して安全を確認する。

## 山家小校区



### 主な犯罪の発生状況（暫定値）

	11月	R6 1~11月	R5 1~11月
侵入盗	0	0	0
自動車盗	0	0	0
オートバイ盗	0	0	0
自転車盗	0	0	0
車上ねらい	0	0	0
部品ねらい	0	1	0
ひったくり	0	0	0
性犯罪	0	0	0
万引き	0	0	0



## 要注意！不審な訪問業者！！

**不審な業者に注意！** 給湯器の点検、貴金属の買取、通信事業者の点検...等々  
 不審な業者は、  
 ○突然訪問してくる○個人情報聞いてくる○不安を煽ってくる等特徴があります。  
**直接対応しないことが大切です**  
 ①インターホンで対応②きっぱり断りましょう③不審なときはすぐに110番通報  
 その場では、  
 ①家に入れない②点検させない③契約をしないようにしましょう

### 犯罪別注意事項

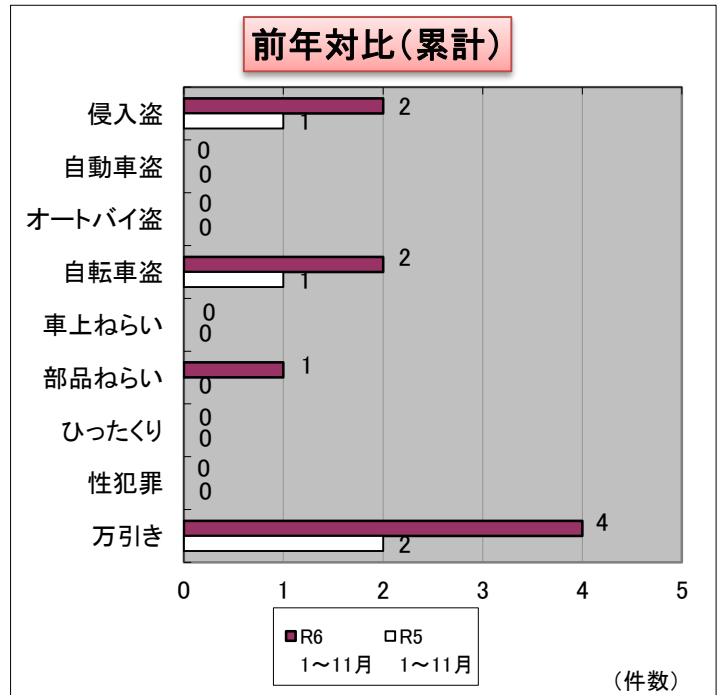
<p>★侵入盗★ ガラスを強化する。 必ず戸締りをし、ワンドア・ツーロックを心掛ける。 センサーライトや警報器を取り付ける。</p>	<p>★車上ねらい★ 明るく人目につきやすい場所に駐車する。 外から見えるところにバッグや上着を置いたままにしない。 車を離れるときは、必ずドアロックをする。</p>
<p>★自動車盗★ 車から離れるときは、エンジンキーを抜きドアロックをする。 明るく見通しのよい駐車場を利用する。盗難防止装置の搭載する。</p>	<p>★部品ねらい★ 管理された明るい場所に駐車し、車から離れる時は窓を閉め施錠する。 盗難防止警報器を取り付け、シールなどでその旨を表示する。 ※「部品ねらい」とは車両に付けられている部品を盗む手口</p>
<p>★オートバイ盗★ 路上に放置せず、管理された駐輪場に止める。 錠はワイヤー錠などの補助錠をし、二重ロックにする。 グッドライダー登録をする。</p>	<p>★ひったくり★ バッグなどは肩からたすき掛けなど盗まれにくい持ち方をする。 自転車の前かごには防犯ネットをつける。人通りの少ない道、暗い道では周囲に注意を払う。</p>
<p>★自転車盗★ 路上に放置せず、管理された駐輪場に止める。 錠はワイヤー錠などの補助錠をし、二重ロックにする。 必ず防犯登録をする。(平成6年から義務化)</p>	<p>★性犯罪★ 暗い道、人通りの少ない道を選び、周囲への警戒を怠らない。 防犯グッズを携帯し、とっさの場合にすぐ使えるよう練習しておく。 銀行帰りや自宅に入る際は、周囲を見回して安全を確認する。</p>

## 天拝小学校区



### 主な犯罪の発生状況（暫定値）

	11月	R6 1~11月	R5 1~11月
侵入盗	0	2	1
自動車盗	0	0	0
オートバイ盗	0	0	0
自転車盗	0	2	1
車上ねらい	0	0	0
部品ねらい	0	1	0
ひったくり	0	0	0
性犯罪	0	0	0
万引き	1	4	2



## 要注意！不審な訪問業者！！

**不審な業者に注意！** 給湯器の点検、貴金属の買取、通信事業者の点検...等々  
不審な業者は、  
○突然訪問してくる○個人情報を知ってくる○不安を煽ってくる等特徴があります。  
**直接対応しないことが大切です**  
①インターホンで対応②きっぱり断りましょう③不審なときはすぐに110番通報  
その場では、  
①家に入れない②点検させない③契約をしないようにしましょう

### 犯罪別注意事項

★侵入盗★ ガラスを強化する。  
必ず戸締りをし、ワンドア・ツーロックを心掛ける。  
センサーライトや警報器を取り付ける。

★自動車盗★ 車から離れるときは、エンジンキーを抜きドアロックをする。明るく見通しのよい駐車場を利用する。盗難防止装置の搭載する。

★オートバイ盗★ 路上に放置せず、管理された駐輪場に止める。  
錠はワイヤー錠などの補助錠をし、二重ロックにする。  
グッドライダー登録をする。

★自転車盗★ 路上に放置せず、管理された駐輪場に止める。錠はワイヤー錠などの補助錠をし、二重ロックにする。  
必ず防犯登録をする。(平成6年から義務化)

★車上ねらい★ 明るく人目につきやすい場所に駐車する。  
外から見えるところにバッグや上着を置いたままにしない。  
車を離れるときは、必ずドアロックをする。

★部品ねらい★ 管理された明るい場所に駐車し、車から離れる時は窓を閉め施錠する。盗難防止警報器を取り付け、シールなどでその旨を表示する。  
※「部品ねらい」とは車両に付けられている部品を盗む手口

★ひったくり★ バッグなどは肩からたすき掛けなど盗まれにくい持ち方をする。自転車の前かごには防犯ネットをつける。人通りの少ない道、暗い道では周囲に注意を払う。

★性犯罪★ 暗い道、人通りの少ない道避け、周囲への警戒を怠らない。防犯グッズを携帯し、とっさの場合にすぐ使えるよう練習しておく。銀行帰りや自宅に入る際は、周囲を見回して安全を確認する。