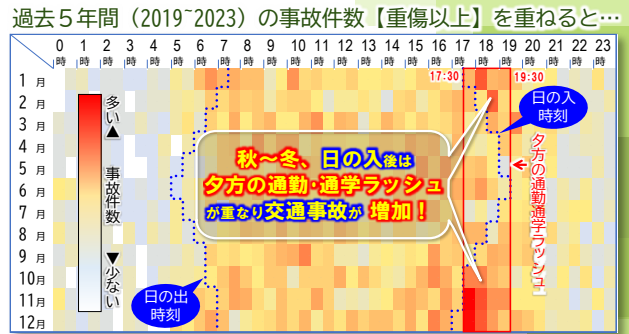


これから迎える秋～冬の

# 薄暗い“日の入後”は特に要注意！

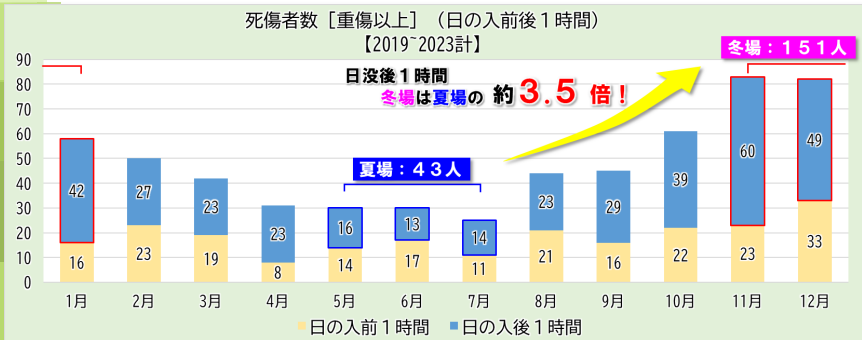
事故にあわないよう反射材の着用や早めのライト点灯を心掛けましょう！

- 季節ごとに変わる日の出と日の入は交通事故と深く関係
- 9月から2月にかけては日の入後と通勤・通学時間とが大きく重なり、事故(重傷以上)が増加



(出典) 事故件数：2019～2023年の事故データより算出（※発生月により集計）

■ 日の入前に比べ日の入後の死傷者(重傷以上)が多く、冬場に近づくほどより顕著

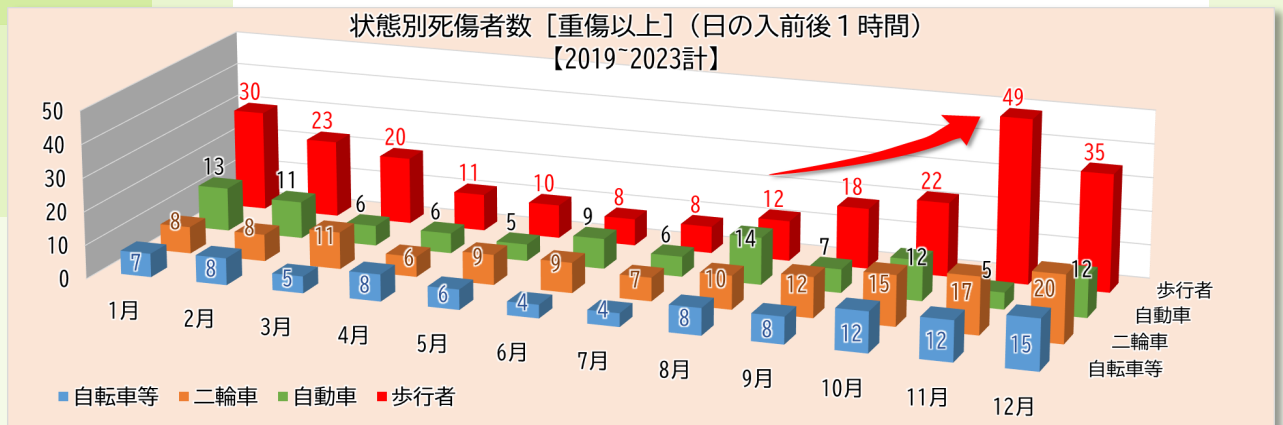


(出典) 事故件数：2019～2023年の事故データより算出（※発生月により集計）

※ここで言う「夏場」とは、夏至を迎える6月の前後1か月間を加えた3か月間(5～7月)をいう。また、「冬場」とは、冬至を迎える12月の前後1か月間を加えた3か月間(11～1月)をいう。



■ 状態別で見ると、歩行中の死傷者(重傷以上)が圧倒的に増加



(出典) 事故件数：2019～2023年の事故データより算出（※発生月により集計）