



## 春日警察署管内交通事故情報（令和6年2月末）

### 1 県下・春日署発生状況

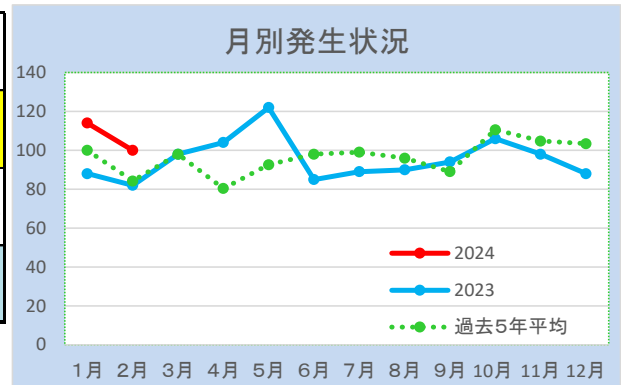
	発生件数		死者数		傷者数	
	前年比	増減率	前年比	増減率	前年比	増減率
福岡県	3,356		18		4,280	
	+56	+1.7%	+1	+5.9%	+129	+3.1%
春日警察署	214		0		279	
	+44	+25.9%	±0	-----	+75	+36.8%

### 参考 警察署別発生件数

1位	粕屋署	228
2位	春日署	214
3位	久留米署	211
4位	東署	195
5位	博多署	182
5位	小倉北署	182
7位	中央署	156

### 2 月別発生状況（春日署） ※詳細は「春日警察署管内交通事故発生状況図」参照

	1月	2月	3月	4月	5月	6月	7月	8月	9月	10月	11月	12月	計
2024	114	100											214
2023	88	82	98	104	122	85	89	90	94	106	98	88	1144
過去5年平均	100	84	98	80	93	98	99	96	89	111	105	103	1156

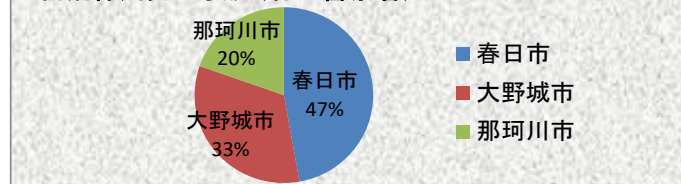


※ 2月中の交通事故発生件数は100件で、前年比+16件と増加しています。

### 3 自治体別発生状況

自治体名	春日市	大野城市	那珂川市
発生件数	101	71	42
前年比	+27	+10	+7
死者数	0	0	0
前年比	±0	±0	±0
傷者数	134	94	51
前年比	+48	+17	+10

### 自治体別発生状況（春日警察署）



### 4 交番・駐在所別発生状況

交番・駐在所	春日原交番	下白水交番	春日南交番	大野交番	白木原交番	南ヶ丘交番	那珂川警察交番	南畑駐在所
発生件数	30	32	41	37	21	12	39	2
前年比	-3	+8	+23	+2	+4	+4	+5	+1
死者数	0	0	0	0	0	0	0	0
前年比	±0	±0	±0	±0	±0	±0	±0	±0

### 5 ①飲酒運転事故発生状況

	発生件数	死者数	傷者数
	前年比	前年比	前年比
福岡県	23	1	30
	+10	±0	+13
春日警察署	2	0	4
	±0	±0	+2
自治体			
春日市	2	0	4
	+2	±0	+4
大野城市	0	0	0
	-1	±0	-1
那珂川市	0	0	0
	-1	±0	-1

### ②飲酒運転検挙件数

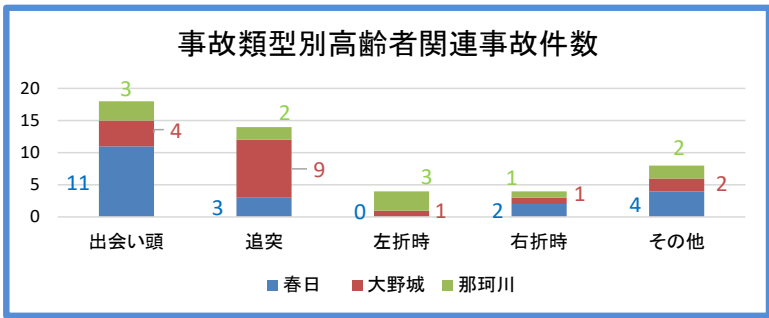
	飲酒運転検挙件数	周辺者三罪等検挙件数
福岡県	284	18
前年比	+54	-1
春日警察署	8	1
前年比	+3	+1

### ※ 周辺者三罪

- ・車両等の提供禁止...酒気を帯びて車両等を運転することになるおそれのある者に、車両等を提供すること
- ・酒類の提供禁止.....酒気を帯びて車両等を運転することになるおそれのある者に、酒類を提供し、または飲酒をすすめること
- ・同乗の禁止...運転者が酒気を帯びていることを知りながら、その車両に乗せてくれるよう、運転者に要求または依頼をして、車両に同乗すること

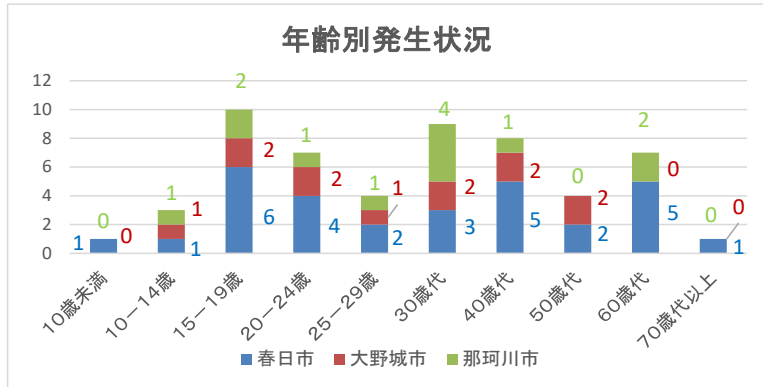
### 6 高齢者関連発生状況

		発生件数 前年比	死者数 前年比	傷者数 前年比
福岡県		1,168 +111	11 ±0	652 +128
春日警察署		63 +9	0 ±0	37 +6
自治体	春日市	25 +1	0 ±0	18 +6
	大野城市	25 +9	0 ±0	13 +1
	那珂川市	13 -1	0 ±0	6 -1



### 7 自転車関連発生状況

		発生件数 前年比	死者数 前年比	傷者数 前年比
福岡県		519 +5	1 -2	508 +10
春日警察署		54 +16	0 ±0	52 +14
自治体	春日市	30 +13	0 ±0	30 +13
	大野城市	12 -2	0 ±0	11 -3
	那珂川市	12 +5	0 ±0	11 +4



### 8 死亡事故の概要(2月中)

番号	発生日時	天候	管轄交番	発生場所	道路形状	事故類型	備考
2月中の死亡事故の発生なし							

# こどもの交通事故防止

新一年生は、新たに交通社会の一員となりますが、道路上の危険に関する知識が未熟な上、保護者と離れて子ども同士で行動する機会が増えるため、交通事故に遭う危険性が高まります。

## 保護者やドライバーの皆さんへのお願い

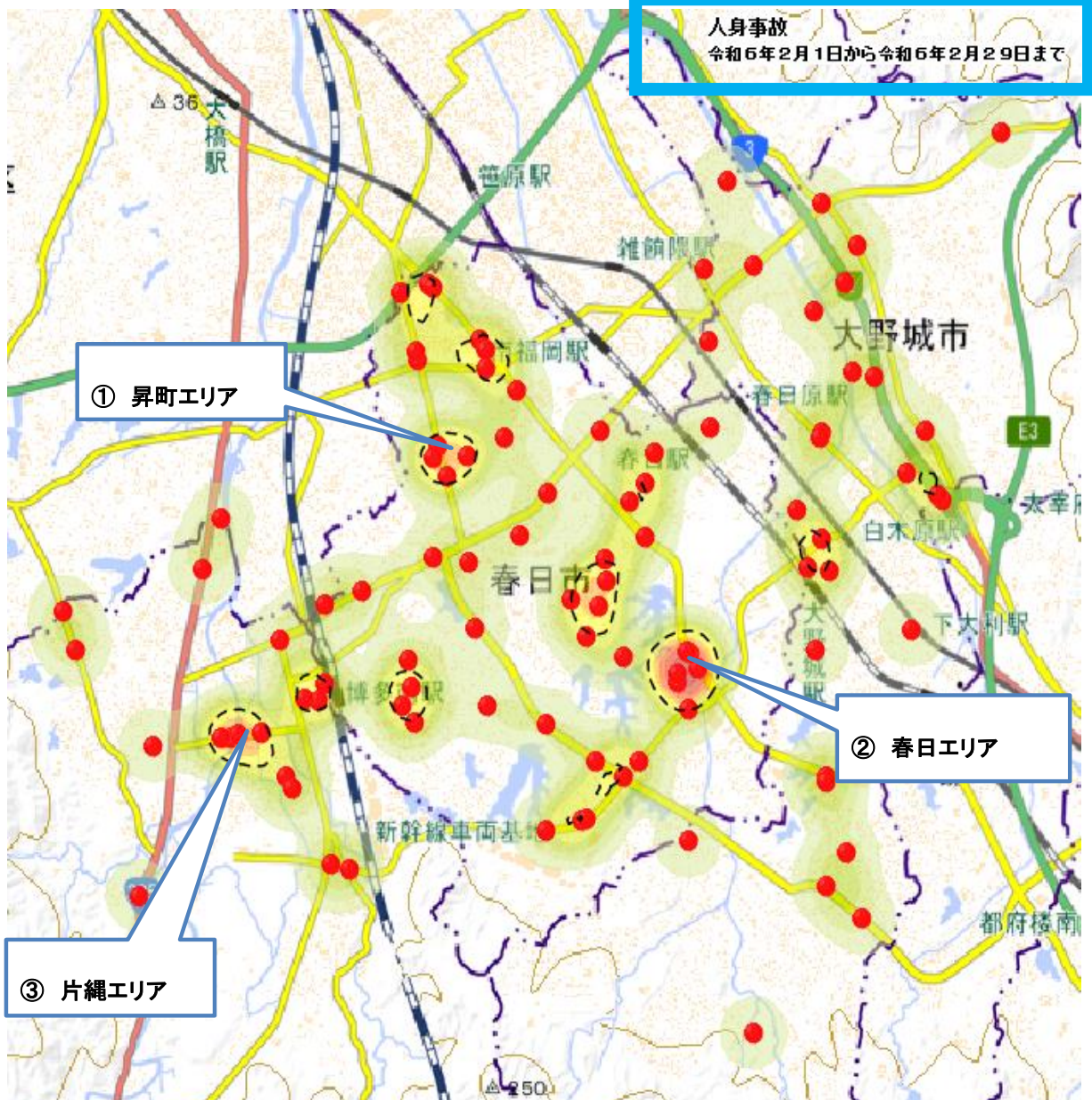
保護者の皆さんは、新一年生に交通ルールやマナーを教えるためにも、これから通ることになる学校までの通学路を一緒に歩いて、道路の飛出しがどんなに危険かを教えてあげてください。

その上で、安全な道路の渡り方など交通安全に向けたルールを教えてあげてください。

ドライバーの皆さんは、こどもの動きに注意して運転し、交通事故を防ぎましょう。



春日警察署管内交通事故発生状況図（令和6年2月中）



① 昇町エリア  
 事故件数 … 4件  
 最多曜日 … —  
 最多時間帯 … —  
 最多事故形態 … 出会い頭

② 春日エリア  
 事故件数 … 6件  
 最多曜日 … 月  
 最多時間帯 … —  
 最多事故形態 … 出会い頭

③ 片縄エリア  
 事故件数 … 4件  
 最多曜日 … 土  
 最多時間帯 … —  
 最多事故形態 … —