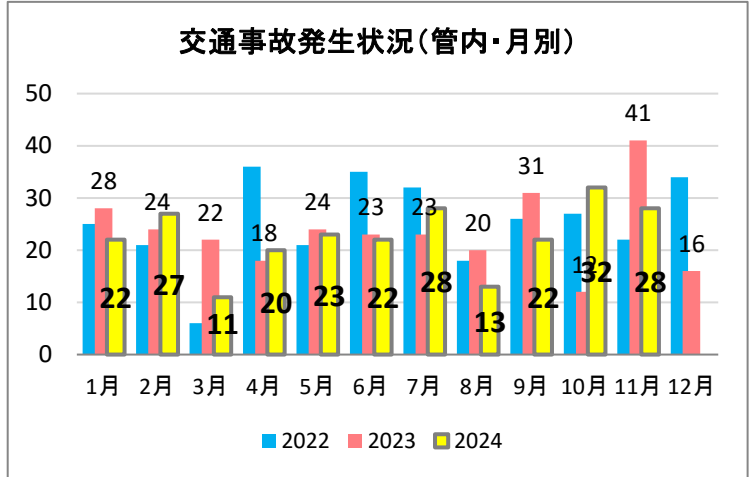
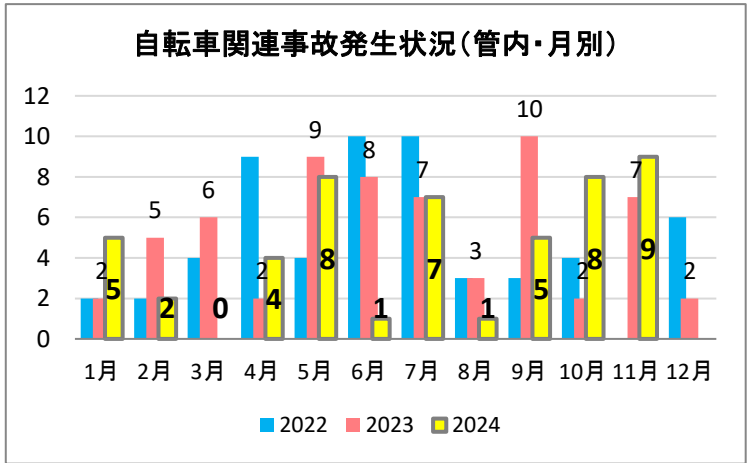


交通事故発生状況(R6.11末)

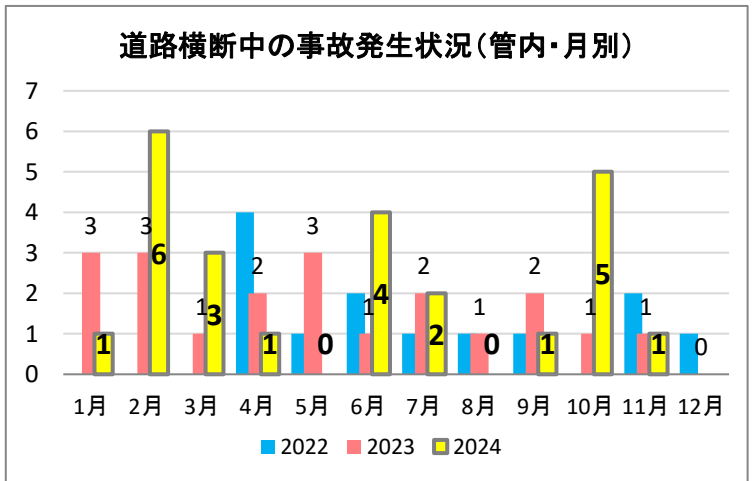
交通事故発生状況							
		発生件数	前年比	死者数	前年比	重傷者数	前年比
2022	県内	19,868	-198	75	-26	691	-59
	管内	303	-19	0	-1	15	+6
2023	県内	20,173	+305	103	+28	681	-10
	管内	282	+33	1	+1	17	+2
2024.11	県内	16,981	-1632	83	-4	644	+12
	管内	248	-18	2	+1	16	-1



自転車関連事故発生状況							
		発生件数	前年比	死者数	前年比	重傷者数	前年比
2022	県内	3,221	-49	5	-13	121	-38
	管内	58	-19	0	-1	5	+4
2023	県内	3,203	-18	12	+7	114	-7
	管内	63	+13	0	±0	3	-2
2024.11	県内	2,652	-304	11	+2	103	-1
	管内	50	-11	0	±0	5	+2



高齢者関連事故発生状況							
		発生件数	前年比	死者数	前年比	重傷者数	前年比
2022	県内	6,548	+89	44	-5	254	-25
	管内	76	-8	0	±0	5	+2
2023	県内	6,835	+287	62	+18	279	+25
	管内	89	+24	0	±0	8	+2
2024.11	県内	5,893	-386	47	-2	242	-17
	管内	87	+2	2	+2	8	±0



道路横断中の交通事故発生状況							
		発生件数	前年比	死者数	前年比	重傷者数	前年比
2022	県内	1,089	-28	20	±0	150	-13
	管内	13	-3	0	±0	4	+1
2023	県内	1,186	+97	25	+5	165	+15
	管内	20	+7	0	±0	4	+1
2024.11	県内	1,070	-7	22	+2	149	-3
	管内	24	+4	1	+1	5	-3

飲酒運転による交通事故発生状況							
		発生件数	前年比	死者数	前年比	重傷者数	前年比
2022	県内	91	-3	3	-3	7	-3
	管内	4	+1	0	±0	2	+2
2023	県内	87	-4	6	+3	6	±0
	管内	2	±0	0	±0	0	±0
2024.11	県内	90	+11	2	-3	6	±0
	管内	2	±0	0	±0	0	±0

交番別の発生状況							
		別府		七隈		堤	
		発生件数	前年比	発生件数	前年比	発生件数	前年比
人身事故		44	-19	108	-19	96	+20
物件事故		550	-7	981	+9	773	-1