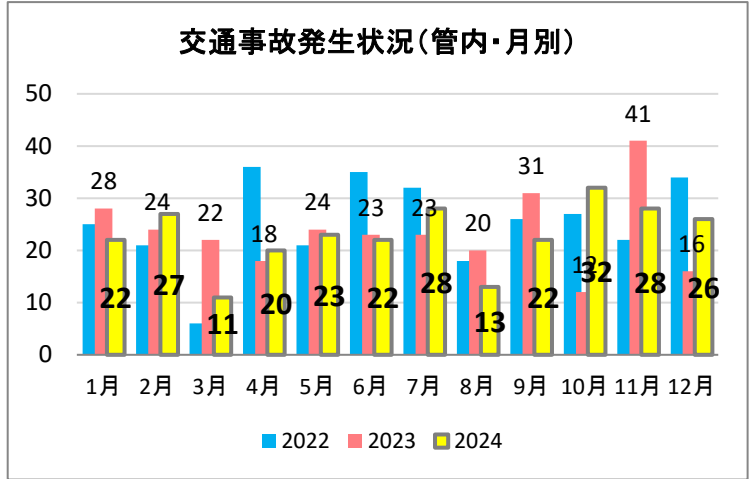
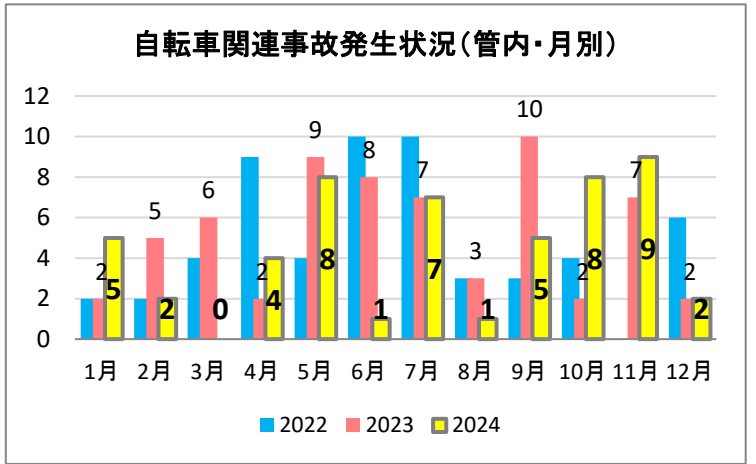


# 交通事故発生状況(2024末)

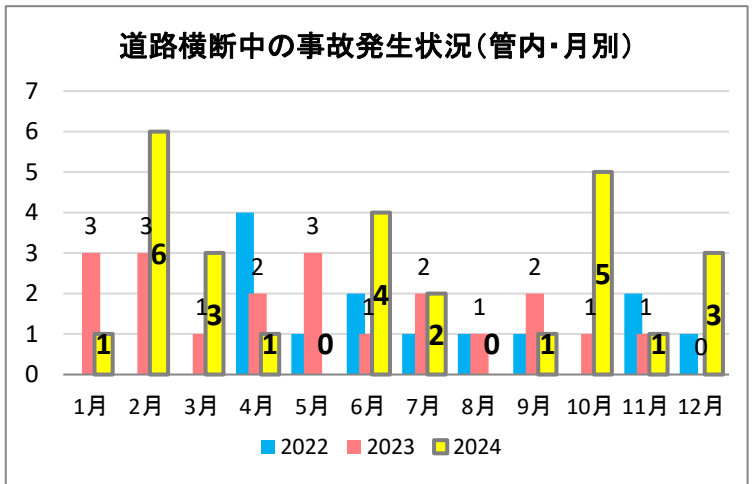
交通事故発生状況							
		発生件数	前年比	死者数	前年比	重傷者数	前年比
2022	県内	19,868	-198	75	-26	691	-59
	管内	303	-19	0	-1	15	+6
2023	県内	20,173	+305	103	+28	681	-10
	管内	282	+33	1	+1	17	+2
2024	県内	18,473	-1700	91	-12	694	+13
	管内	274	-8	2	+1	17	±0



自転車関連事故発生状況							
		発生件数	前年比	死者数	前年比	重傷者数	前年比
2022	県内	3,221	-49	5	-13	121	-38
	管内	58	-19	0	-1	5	+4
2023	県内	3,203	-18	12	+7	114	-7
	管内	63	+13	0	±0	3	-2
2024	県内	2,875	-328	13	+1	111	-3
	管内	52	-11	0	±0	5	+2



高齢者関連事故発生状況							
		発生件数	前年比	死者数	前年比	重傷者数	前年比
2022	県内	6,548	+89	44	-5	254	-25
	管内	76	-8	0	±0	5	+2
2023	県内	6,835	+287	62	+18	279	+25
	管内	89	+24	0	±0	8	+2
2024	県内	6,423	-412	51	-11	261	-18
	管内	92	+3	2	+2	8	±0



道路横断中の交通事故発生状況							
		発生件数	前年比	死者数	前年比	重傷者数	前年比
2022	県内	1,089	-28	20	±0	150	-13
	管内	13	-3	0	±0	4	+1
2023	県内	1,186	+97	25	+5	165	+15
	管内	20	+7	0	±0	4	+1
2024	県内	1,194	+8	24	-1	164	-1
	管内	27	+7	1	+1	6	-2

飲酒運転による交通事故発生状況							
		発生件数	前年比	死者数	前年比	重傷者数	前年比
2022	県内	91	-3	3	-3	7	-3
	管内	4	+1	0	±0	2	+2
2023	県内	87	-4	6	+3	6	±0
	管内	2	±0	0	±0	0	±0
2024	県内	96	+9	2	-4	7	+1
	管内	2	±0	0	±0	0	±0

交番別の発生状況						
	別府		七隈		堤	
	発生件数	前年比	発生件数	前年比	発生件数	前年比
人身事故	50	-16	118	-17	106	+25
物件事故	592	-10	1082	+10	843	-8