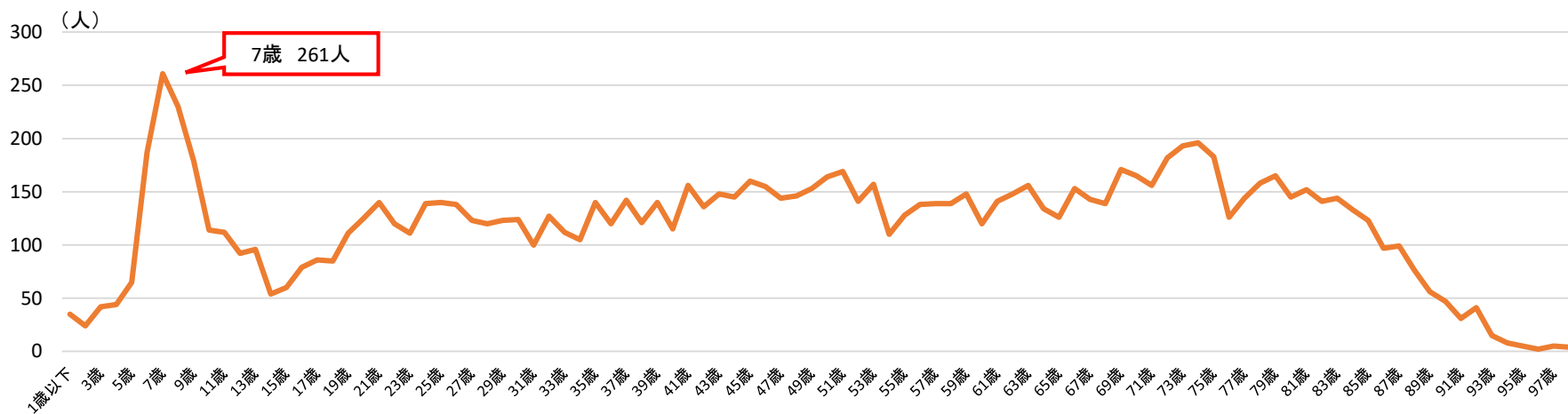


# ○ 状態別年齢別死傷者数

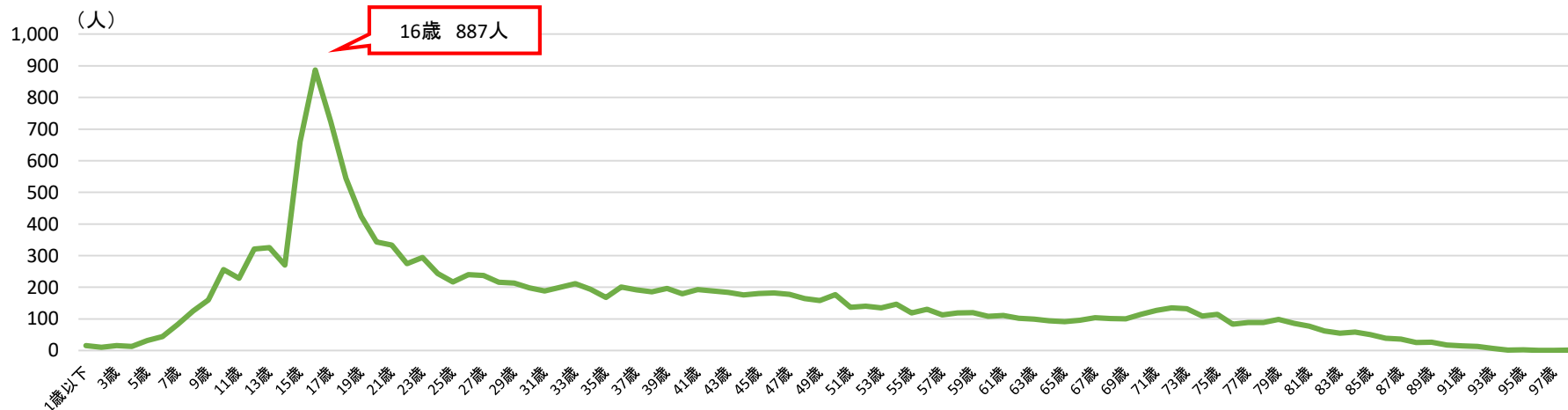
● 歩行中は7歳、自転車乗用中は16歳がそれぞれ最多

## 状態別年齢別死傷者数【令和2年～6年合計】

### 〈歩行中〉



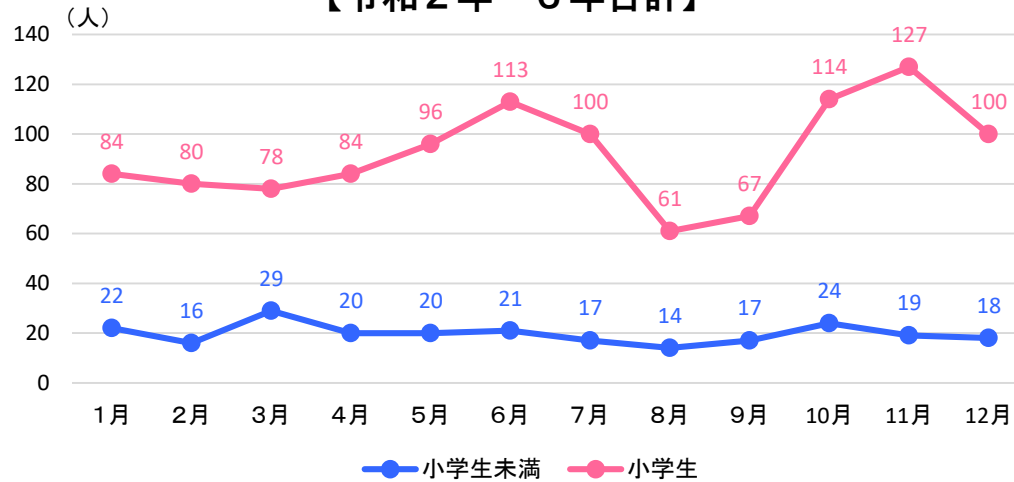
### 〈自転車乗用中〉



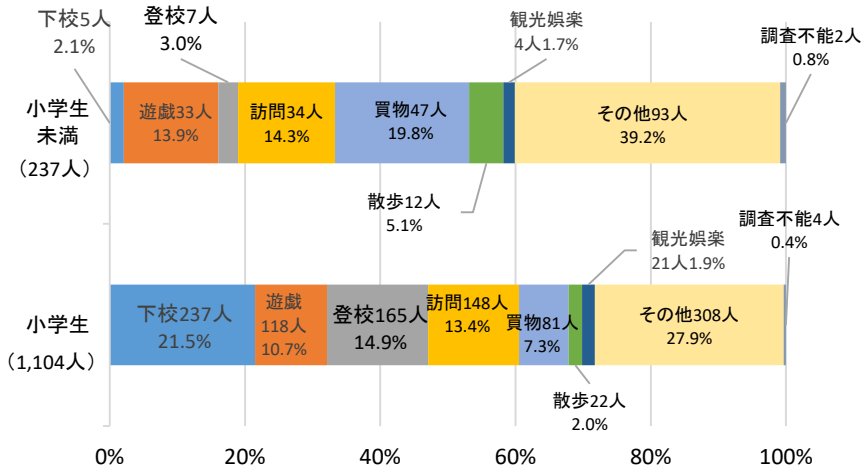
# ○ 小学生等の歩行中の事故

- 月別では、小学生未満は大きな差は見られないが、小学生は月により増減が大きい
- 通行目的別死傷者数では、小学生は「登校、下校」が多い

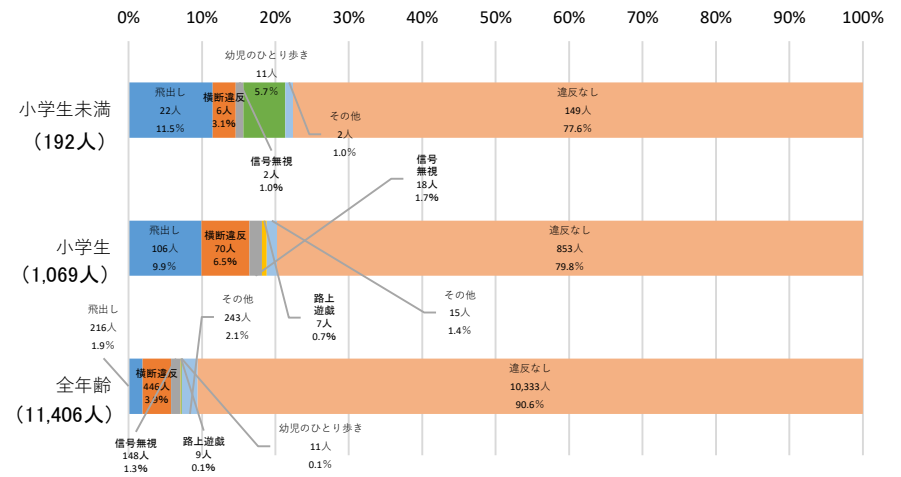
## 歩行中小学生等の月別死傷者数 【令和2年～6年合計】



## 歩行中小学生等の通行目的別死傷者数【令和2年～6年合計】



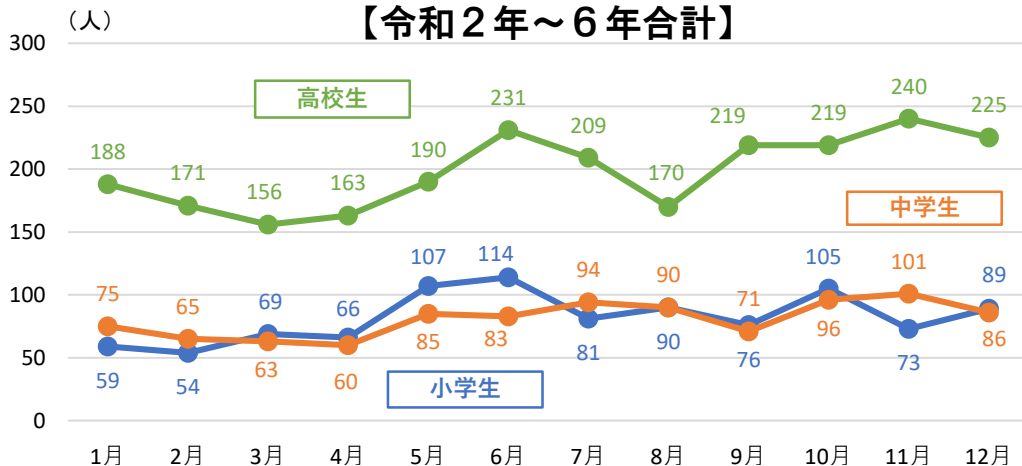
## 歩行中小学生等（第1・第2当事者）の法令違反等別死傷者数【令和2年～6年合計】



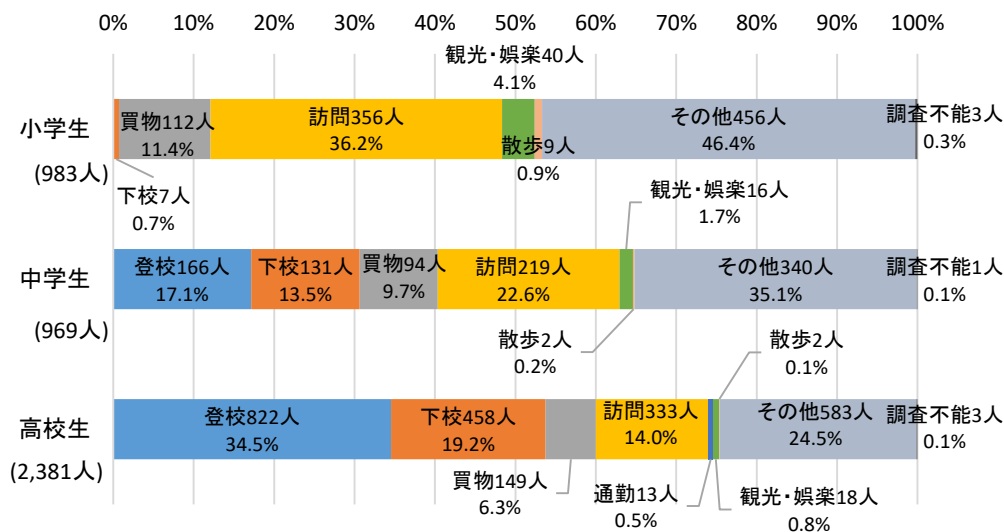
# ○ 児童・生徒の自転車事故

- 児童・生徒の自転車事故は、3月から6月にかけて増加する傾向
- 通行目的別では、小学生は「訪問」が最多、中学生・高校生は「登下校中」が最多

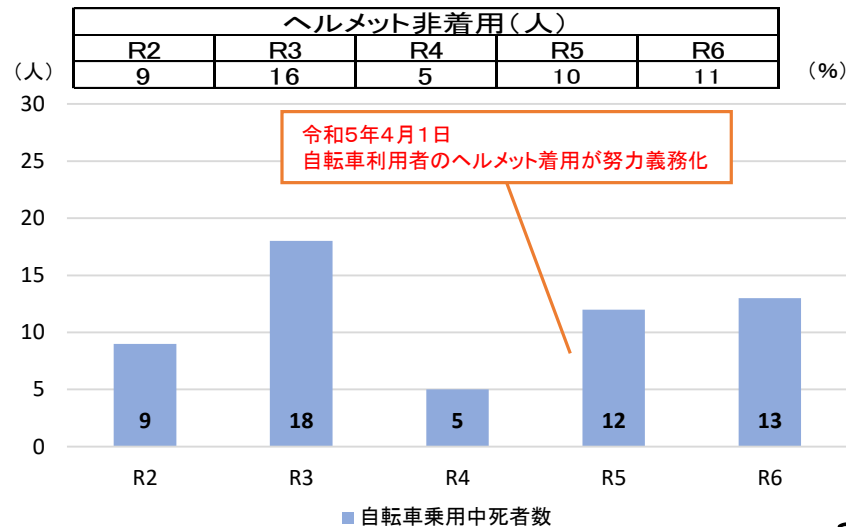
## 児童・生徒の月別自転車乗中死傷者数 【令和2年～6年合計】



## 児童・生徒の通行目的別自転車乗中死傷者数 【令和2年～6年合計】



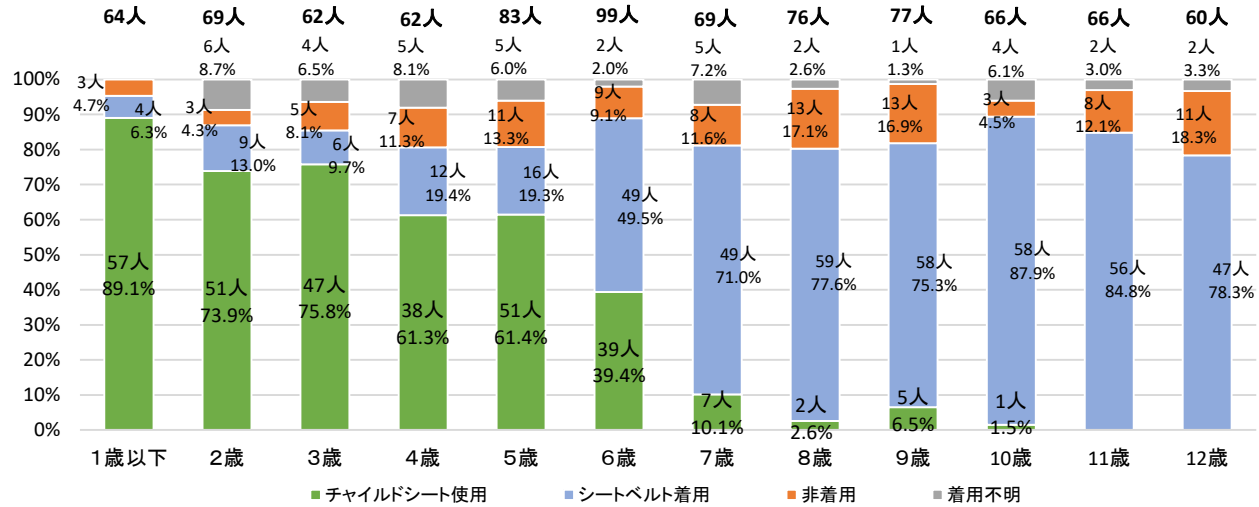
## 〈参考〉自転車乗中死者数



# ○ チャイルドシート・シートベルト

- チャイルドシート使用率は年齢とともに低下
- シートベルト非着用時の致死率は着用時の約11.4倍

## 自動車同乗中幼児・児童のチャイルドシート使用状況別死傷者数【令和6年】

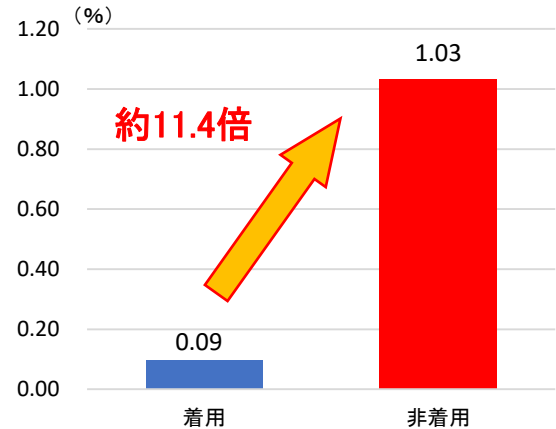


(注) 「幼児」とは6歳未満の者、「児童」とは6歳以上12歳以下の者をいう。以下同じ。

## 〈参考〉自動車同乗中幼児のチャイルドシート使用有無別死者数【令和2年～6年合計】

		令和2年	令和3年	令和4年	令和5年	令和6年
死亡発生件数	適正使用	0	0	0	0	0
	不適正使用	0	1	0	0	1
自動車同乗中死傷者数		410	412	365	398	340

## 〈参考〉自動車乗車中のシートベルト着用有無別致死率比較【令和2年～6年合計】



(注) ・ 「致死率」とは、死傷者のうち死者の占める割合をいう。