



## 春日警察署管内交通事故情報（令和6年8月末）

### 1 県下・春日署発生状況

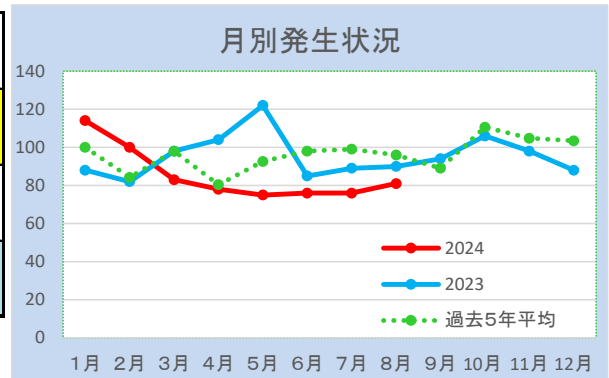
	発生件数		死者数		傷者数	
福岡県	12,455		61		16,045	
前年比増減率	-931	-7.0%	-2	-3.2%	-985	-5.8%
春日警察署	683		1		865	
前年比(増減率)	-75	-9.9%	±0	±0.0%	-49	-5.4%

### 参考 警察署別発生件数

1位	久留米署	847
2位	博多署	802
3位	粕屋署	789
4位	東署	683
4位	春日署	683
6位	小倉北署	682
7位	中央署	586

### 2 月別発生状況(春日署) ※詳細は「春日警察署管内交通事故発生状況図」参照

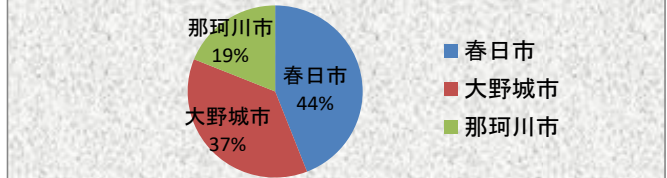
	1月	2月	3月	4月	5月	6月	7月	8月	9月	10月	11月	12月	計
2024	114	100	83	78	75	76	76	81					683
2023	88	82	98	104	122	85	89	90	94	106	98	88	1144
過去5年平均	100	84	98	80	93	98	99	96	89	111	105	103	1156



### 3 自治体別発生状況

自治体名	春日市	大野城市	那珂川市
発生件数	301	253	129
前年比	-60	+3	-18
死者数	0	1	0
前年比	-1	+1	±0
傷者数	392	307	166
前年比	-42	+15	-22

### 自治体別発生状況(春日警察署)



### 4 交番・駐在所別発生状況

交番・駐在所	春日原交番	下白水交番	春日南交番	大野交番	白木原交番	南ヶ丘交番	那珂川警部交番	南畑駐在所
発生件数	112	93	105	130	72	45	124	2
前年比	-28	-23	-8	+1	+5	-1	-18	-3
死者数	0	0	0	0	0	1	0	0
前年比	±0	-1	±0	±0	±0	+1	±0	±0

### 5 ① 飲酒運転事故発生状況

	発生件数 前年比	死者数 前年比	傷者数 前年比
福岡県	65 +10	1 -3	90 +18
春日警察署	3 ±0	0 ±0	5 +2
自治体			
春日市	2 +2	0 ±0	4 +4
大野城市	1 ±0	0 ±0	1 ±0
那珂川市	0 -2	0 ±0	0 -2

### ② 飲酒運転検挙件数

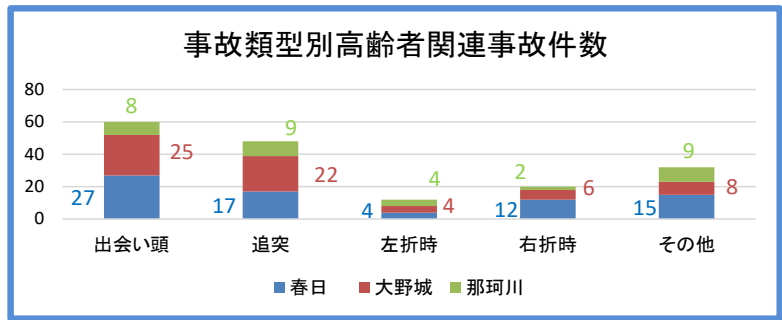
	飲酒運転検挙件数	周辺者三罪等検挙件数
福岡県	1,024	75
前年比	+13	+14
春日警察署	26	1
前年比	-3	+1

### ※ 周辺者三罪

- ・車両等の提供禁止...酒気を帯びて車両等を運転することになるおそれのある者に、車両等を提供すること
- ・酒類の提供禁止.....酒気を帯びて車両等を運転することになるおそれのある者に、酒類を提供し、または飲酒をすすめること
- ・同乗の禁止...運転者が酒気を帯びていることを知りながら、その車両に乗せてくれるよう、運転者に要求または依頼をして、車両に同乗すること

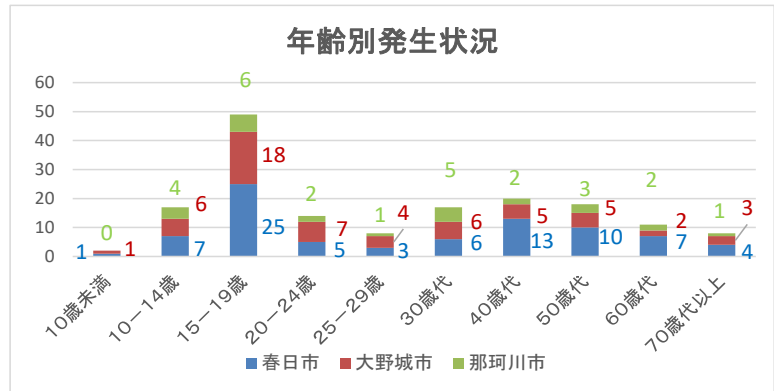
### 6 高齢者関連発生状況

	発生件数	死者数	傷者数	
	前年比	前年比	前年比	
福岡県	4,286 -195	36 ±0	2,298 +21	
春日警察署	217 -23	0 -1	121 +1	
自治体	春日市	89 -24	0 -1	43 -16
	大野城市	88 +10	0 ±0	51 +10
	那珂川市	40 -9	0 ±0	27 +7



### 7 自転車関連発生状況

	発生件数	死者数	傷者数	
	前年比	前年比	前年比	
福岡県	1,907 -153	8 +1	1,854 -144	
春日警察署	164 -19	0 ±0	160 -20	
自治体	春日市	81 -8	0 ±0	80 -8
	大野城市	57 -9	0 ±0	55 -9
	那珂川市	26 -2	0 ±0	25 -3



### 8 死亡事故の概要(8月中)

番号	発生日時	天候	管轄交番	発生場所	道路形状	事故類型	備考
8月中 死亡事故の発生なし							

# 秋の交通安全県民運動

**運動期間** 令和6年9月21日(土)～9月30日(月)


## 運動の重点

反射材用品等の着用促進や安全な横断方法の実践等による歩行者の交通事故防止

夕暮れ時以降の早めのライト点灯やハイビームの活用促進

自転車・特定小型原動機付自転車利用時のヘルメット着用と交通ルール遵守の徹底

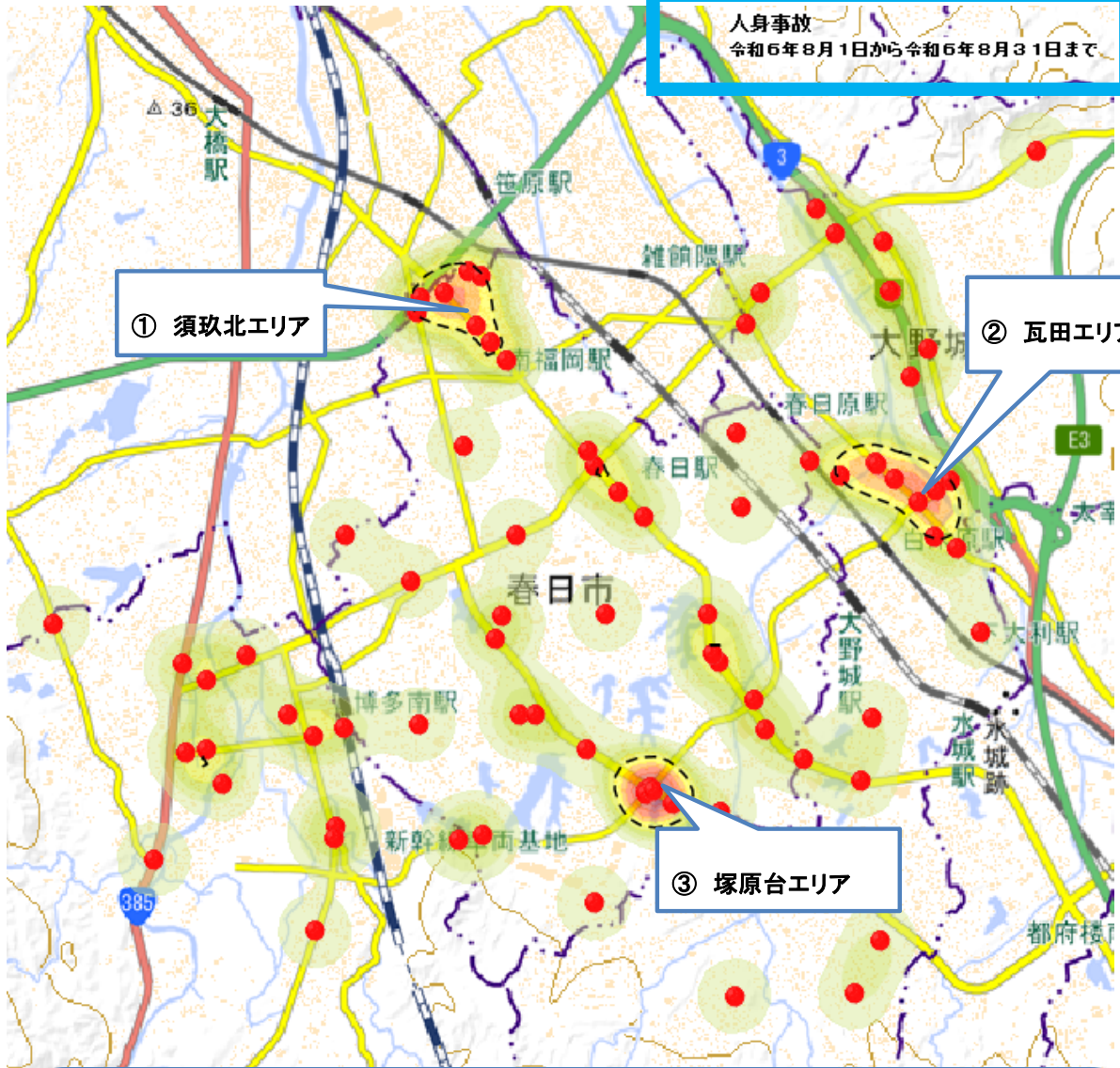
飲酒運転の撲滅



**福岡県春日警察署**

電話番号 092-580-0110

春日警察署管内交通事故発生状況図（令和6年8月中）



① 須玖北エリア

事故件数 … 7件  
 最多曜日 … 火  
 最多時間帯 … 6～7時、16～17時  
 最多事故形態 … 出会い頭

② 瓦田エリア

事故件数 … 8件  
 最多曜日 … 月  
 最多時間帯 … 8～9時  
 最多事故形態 … 追突、右折

③ 塚原台エリア

事故件数 … 5件  
 最多曜日 … 水  
 最多時間帯 … —  
 最多事故形態 … 追突、左折