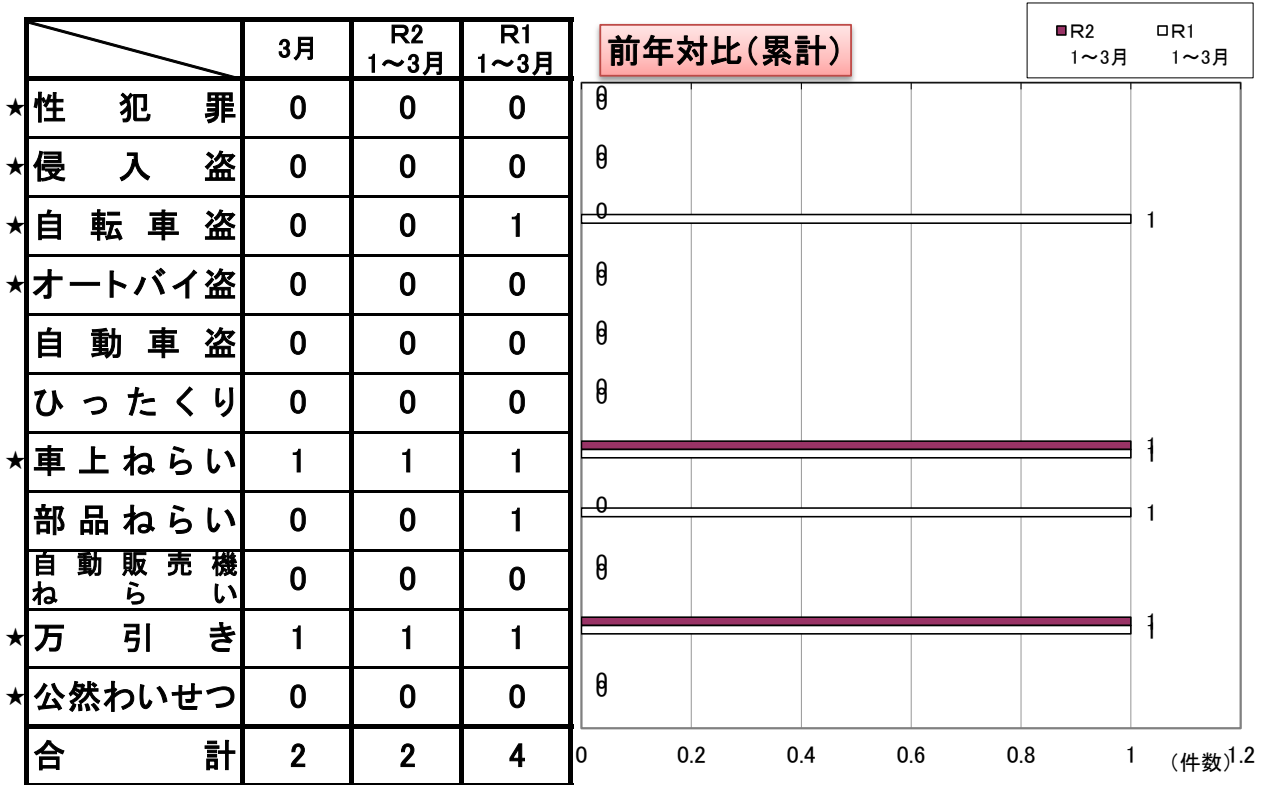


春日小校区の犯罪情勢(暫定値)



★～R2年の春日署の重点犯罪

空き巣に注意しましょう!

すくに来襲! カギかけが、防犯対策の第一歩!



防犯ポイント

- 1 玄関や窓の鍵をきちんとかける
- 2 見通しを確保する
- 3 門灯・玄関灯を点灯
- 4 近所で声をかけあう
- 5 テレビモニター付のインターフォンをつける
- 6 窓ガラス等の強化

犯罪別注意事項

★侵入盗★

- 強化ガラスを使用する。
- 必ず戸締りをし、ワンドア・ツーロックを心掛ける。

★オートバイ盗・自転車盗★

- 路上に放置せず、管理された駐輪場に駐める。
- 錠はワイヤー錠・U字ロックなどの補助錠を使用し、二重ロックにする。
- グッドライダー登録・防犯登録をする。

★ひったくり★

- バッグなどは肩からたすき掛けなど盗まれにくい持ち方をする。
- 自転車の前かごには防犯ネットをつける。
- 人通りの少ない道、暗い道では周囲に注意を払う。

★自動車盗・車上ねらい・部品ねらい★

- 管理された明るい場所に駐車する。
- 車から離れる時は必ずドアロックをする。
- 外から見えるところにバッグや上着を置いたままにしない。

★性犯罪★

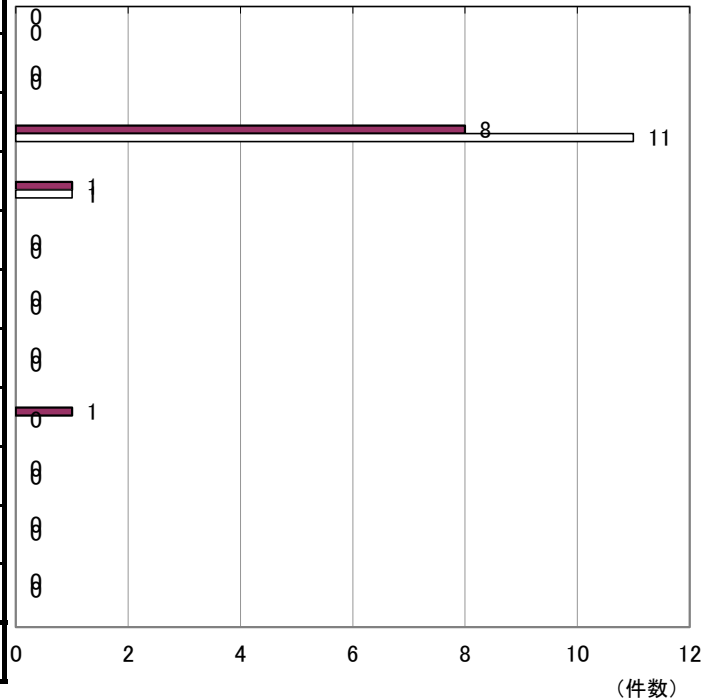
- 暗い道や人通りの少ない道避け、周囲への警戒を怠らない。
- 携帯電話を使いながら、イヤホンで音楽を聴きながら歩かない。
- 防犯グッズを携帯し、とっさの場合にすぐ使えるよう練習しておく。
- 自宅に入る際は、周囲を見回して安全を確認する。

春日原小校区の犯罪情勢(暫定値)

	3月	R2 1~3月	R1 1~3月
★性犯罪	0	0	0
★侵入盗	0	0	0
★自転車盗	3	8	11
★オートバイ盗	0	1	1
自動車盗	0	0	0
ひったくり	0	0	0
★車上ねらい	0	0	0
部品ねらい	0	1	0
自動販売機 ねらい	0	0	0
★万引き	0	0	0
★公然わいせつ	0	0	0
合計	3	10	12

前年対比(累計)

■R2 1~3月 □R1 1~3月



★~R2年の春日署の重点犯罪

空き巣に注意しましょう! すぐ実践! カギかけが、防犯対策の第一歩!



防犯ポイント

- 1 玄関や窓の鍵をきちんとかける
- 2 見通しを確保する
- 3 門灯・玄関灯を点灯
- 4 近所で声をかけあう
- 5 テレビモニター付のインターフォンをつける
- 6 窓ガラス等の強化

犯罪別注意事項

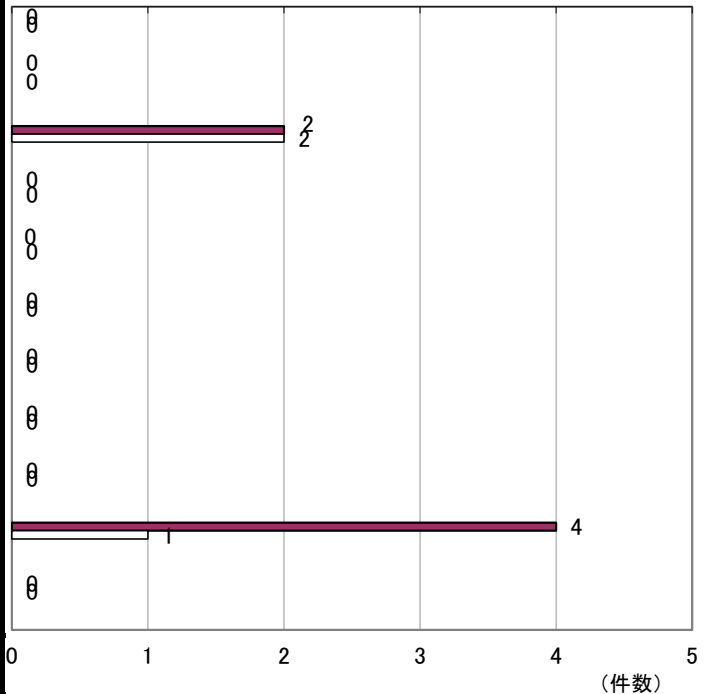
<p>★侵入盗★</p> <ul style="list-style-type: none"> ○ 強化ガラスを使用する。 ○ 必ず戸締りをし、ワンドア・ツーロックを心掛ける。 	<p>★自動車盗・車上ねらい・部品ねらい★</p> <ul style="list-style-type: none"> ○ 管理された明るい場所に駐車する。 ○ 車から離れる時は必ずドアロックをする。 ○ 外から見えるところにバッグや上着を置いたままにしない。
<p>★オートバイ盗・自転車盗★</p> <ul style="list-style-type: none"> ○ 路上に放置せず、管理された駐輪場に駐める。 ○ 錠はワイヤー錠・U字ロックなどの補助錠を使用し、二重ロックにする。 ○ グッドライダー登録・防犯登録をする。 	<p>★性犯罪★</p> <ul style="list-style-type: none"> ○ 暗い道や人通りの少ない道避け、周囲への警戒を怠らない。 ○ 携帯電話を使いながら、イヤホンで音楽を聴きながら歩かない。 ○ 防犯グッズを携帯し、とっさの場合にすぐ使えるよう練習しておく。 ○ 自宅に入る際は、周囲を見回して安全を確認する。
<p>★ひったくり★</p> <ul style="list-style-type: none"> ○ バッグなどは肩からたすき掛けなど盗まれにくい持ち方をする。 ○ 自転車の前かごには防犯ネットをつける。 ○ 人通りの少ない道、暗い道では周囲に注意を払う。 	

春日北小校区の犯罪情勢(暫定値)

	3月	R2 1~3月	R1 1~3月
★性犯罪	0	0	0
★侵入盗	0	0	0
★自転車盗	1	2	2
★オートバイ盗	0	0	0
自動車盗	0	0	0
ひったくり	0	0	0
★車上ねらい	0	0	0
部品ねらい	0	0	0
自動販売機 ねらい	0	0	0
★万引き	0	4	1
★公然わいせつ	0	0	0
合計	1	6	3

前年対比(累計)

■R2 1~3月 □R1 1~3月



★~R2年の春日署の重点犯罪

空き巣に注意しましょう！ すぐに来襲！カギかけが、防犯対策の第一歩！



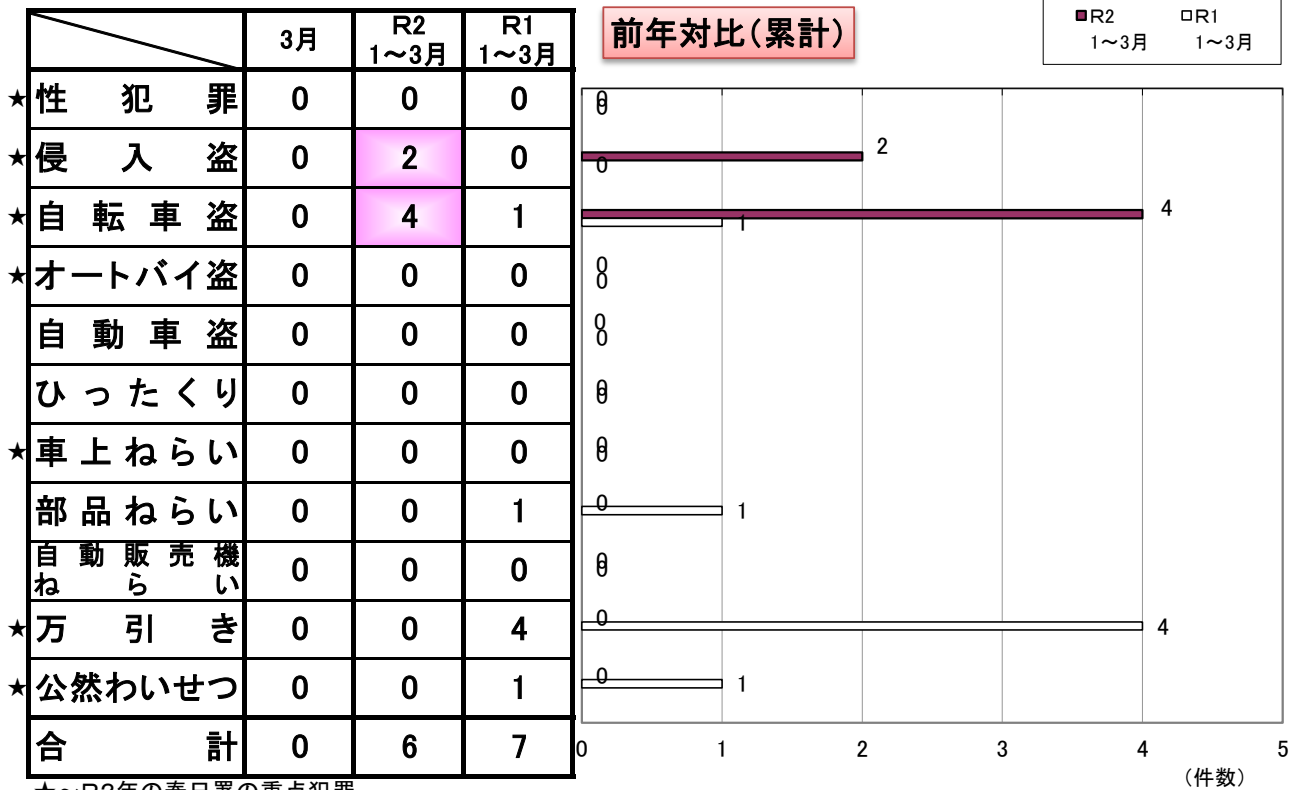
防犯ポイント

- 1 玄関や窓の鍵をきちんとかける
- 2 見通しを確保する
- 3 門灯・玄関灯を点灯
- 4 近所で声をかけあう
- 5 テレビモニター付のインターフォンをつける
- 6 窓ガラス等の強化

犯罪別注意事項

<p>★侵入盗★</p> <ul style="list-style-type: none"> ○ 強化ガラスを使用する。 ○ 必ず戸締りをし、ワンドア・ツーロックを心掛ける。 	<p>★自動車盗・車上ねらい・部品ねらい★</p> <ul style="list-style-type: none"> ○ 管理された明るい場所に駐車する。 ○ 車から離れる時は必ずドアロックをする。 ○ 外から見えるところにバッグや上着を置いたままにしない。
<p>★オートバイ盗・自転車盗★</p> <ul style="list-style-type: none"> ○ 路上に放置せず、管理された駐輪場に駐める。 ○ 錠はワイヤー錠・U字ロックなどの補助錠を使用し、二重ロックにする。 ○ グッドライダー登録・防犯登録をする。 	<p>★性犯罪★</p> <ul style="list-style-type: none"> ○ 暗い道や人通りの少ない道を避け、周囲への警戒を怠らない。 ○ 携帯電話を使いながら、イヤホンで音楽を聴きながら歩かない。 ○ 防犯グッズを携帯し、とっさの場合にすぐ使えるよう練習しておく。 ○ 自宅に入る際は、周囲を見回して安全を確認する。
<p>★ひったくり★</p> <ul style="list-style-type: none"> ○ バッグなどは肩からたすき掛けなど盗まれにくい持ち方をする。 ○ 自転車の前かごには防犯ネットをつける。 ○ 人通りの少ない道、暗い道では周囲に注意を払う。 	

春日東小校区の犯罪情勢（暫定値）



★～R2年の春日署の重点犯罪

空き巣に注意しましょう！ すぐ実践！カギかけが、防犯対策の第一歩！



防犯ポイント

- 1 玄関や窓の鍵をきちんとかける
- 2 見通しを確保する
- 3 門灯・玄関灯を点灯
- 4 近所で声をかけあう
- 5 テレビモニター付のインターフォンをつける
- 6 窓ガラス等の強化

犯罪別注意事項

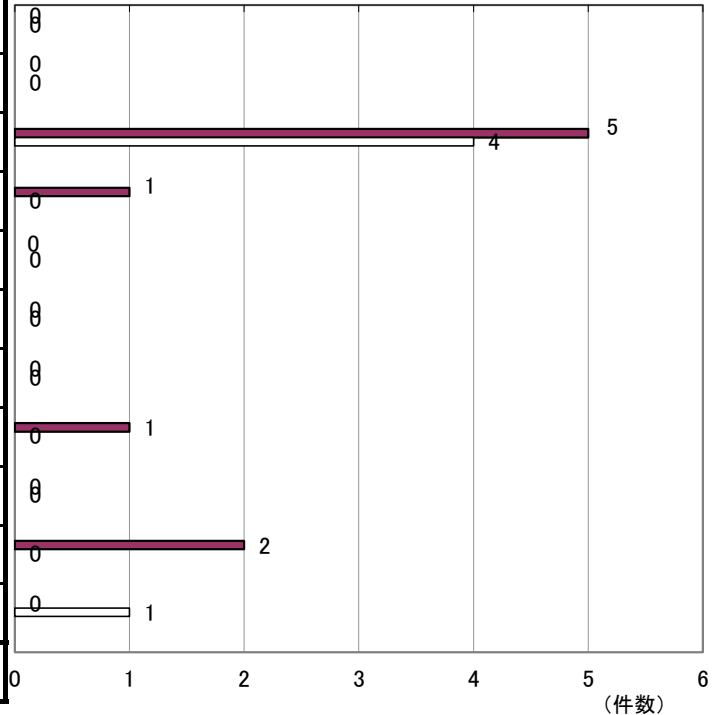
<p>★侵入盗★</p> <ul style="list-style-type: none"> ○ 強化ガラスを使用する。 ○ 必ず戸締りをし、ワンドア・ツーロックを心掛ける。 	<p>★自動車盗・車上ねらい・部品ねらい★</p> <ul style="list-style-type: none"> ○ 管理された明るい場所に駐車する。 ○ 車から離れる時は必ずドアロックをする。 ○ 外から見えるところにバッグや上着を置いたままにしない。
<p>★オートバイ盗・自転車盗★</p> <ul style="list-style-type: none"> ○ 路上に放置せず、管理された駐輪場に駐める。 ○ 錠はワイヤー錠・U字ロックなどの補助錠を使用し、二重ロックにする。 ○ グッドライダー登録・防犯登録をする。 	<p>★性犯罪★</p> <ul style="list-style-type: none"> ○ 暗い道や人通りの少ない道を避け、周囲への警戒を怠らない。 ○ 携帯電話を使いながら、イヤホンで音楽を聴きながら歩かない。 ○ 防犯グッズを携帯し、とっさの場合にすぐ使えるよう練習しておく。 ○ 自宅に入る際は、周囲を見回して安全を確認する。
<p>★ひったくり★</p> <ul style="list-style-type: none"> ○ バッグなどは肩からたすき掛けなど盗まれにくい持ち方をする。 ○ 自転車の前かごには防犯ネットをつける。 ○ 人通りの少ない道、暗い道では周囲に注意を払う。 	

春日西小校区の犯罪情勢(暫定値)

	3月	R2 1~3月	R1 1~3月
★性犯罪	0	0	0
★侵入盗	0	0	0
★自転車盗	3	5	4
★オートバイ盗	0	1	0
自動車盗	0	0	0
ひったくり	0	0	0
★車上ねらい	0	0	0
部品ねらい	1	1	0
自動販売機 ねらい	0	0	0
★万引き	1	2	0
★公然わいせつ	0	0	1
合計	5	9	5

前年対比(累計)

■R2 1~3月 □R1 1~3月



★~R2年の春日署の重点犯罪

空き巣に注意しましょう!

すくに来襲! カギかけが、防犯対策の第一歩!



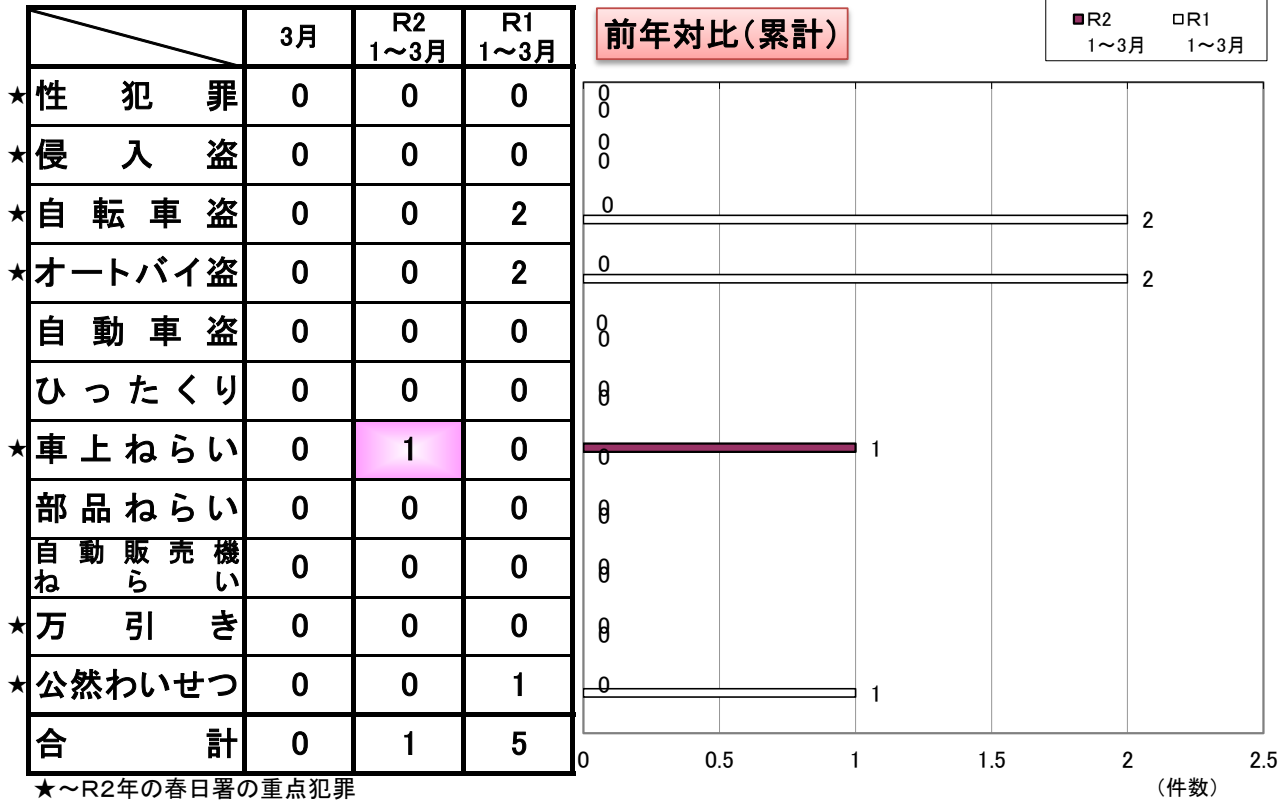
防犯ポイント

- 1 玄関や窓の鍵をきちんとかける
- 2 見通しを確保する
- 3 門灯・玄関灯を点灯
- 4 近所で声をかけあう
- 5 テレビモニター付のインターフォンをつける
- 6 窓ガラス等の強化

犯罪別注意事項

<p>★侵入盗★</p> <ul style="list-style-type: none"> ○ 強化ガラスを使用する。 ○ 必ず戸締りをし、ワンドア・ツーロックを心掛ける。 	<p>★自動車盗・車上ねらい・部品ねらい★</p> <ul style="list-style-type: none"> ○ 管理された明るい場所に駐車する。 ○ 車から離れる時は必ずドアロックをする。 ○ 外から見えるところにバッグや上着を置いたままにしない。
<p>★オートバイ盗・自転車盗★</p> <ul style="list-style-type: none"> ○ 路上に放置せず、管理された駐輪場に駐める。 ○ 錠はワイヤー錠・U字ロックなどの補助錠を使用し、二重ロックにする。 ○ グッドライダー登録・防犯登録をする。 	<p>★性犯罪★</p> <ul style="list-style-type: none"> ○ 暗い道や人通りの少ない道を避け、周囲への警戒を怠らない。 ○ 携帯電話を使いながら、イヤホンで音楽を聴きながら歩かない。 ○ 防犯グッズを携帯し、とっさの場合にすぐ使えるよう練習しておく。 ○ 自宅に入る際は、周囲を見回して安全を確認する。
<p>★ひったくり★</p> <ul style="list-style-type: none"> ○ バッグなどは肩からたすき掛けなど盗まれにくい持ち方をする。 ○ 自転車の前かごには防犯ネットをつける。 ○ 人通りの少ない道、暗い道では周囲に注意を払う。 	

須玖小校区の犯罪情勢（暫定値）



空き巣に注意しましょう！ すぐ実践！カギかけが、防犯対策の第一歩！



防犯ポイント

- 1 玄関や窓の鍵をきちんとかける
- 2 見通しを確保する
- 3 門灯・玄関灯を点灯
- 4 近所で声をかけあう
- 5 テレビモニター付のインターフォンをつける
- 6 窓ガラス等の強化

犯罪別注意事項

★侵入盗★

- 強化ガラスを使用する。
- 必ず戸締りをし、ワンドア・ツーロックを心掛ける。

★オートバイ盗・自転車盗★

- 路上に放置せず、管理された駐輪場に駐める。
- 錠はワイヤー錠・U字ロックなどの補助錠を使用し、二重ロックにする。
- グッドライダー登録・防犯登録をする。

★ひったくり★

- バッグなどは肩からたすき掛けなど盗まれにくい持ち方をする。
- 自転車の前かごには防犯ネットをつける。
- 人通りの少ない道、暗い道では周囲に注意を払う。

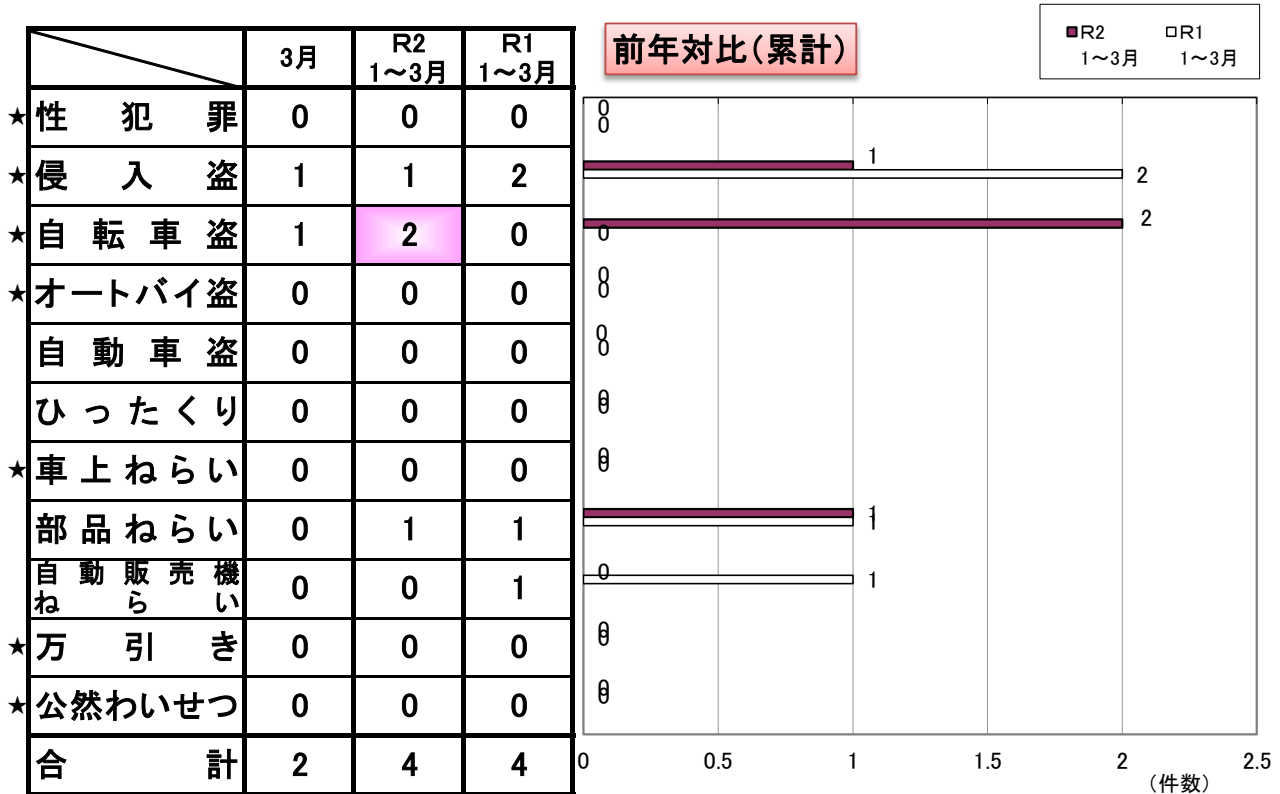
★自動車盗・車上ねらい・部品ねらい★

- 管理された明るい場所に駐車する。
- 車から離れる時は必ずドアロックをする。
- 外から見えるところにバッグや上着を置いたままにしない。

★性犯罪★


- 暗い道や人通りの少ない道を避け、周囲への警戒を怠らない。
- 携帯電話を使いながら、イヤホンで音楽を聴きながら歩かない。
- 防犯グッズを携帯し、とっさの場合にすぐ使えるよう練習しておく。
- 自宅に入る際は、周囲を見回して安全を確認する。

春日南小校区の犯罪情勢(暫定値)



★～R2年の春日署の重点犯罪

空き巣に注意しましょう！ すぐ実践！カギかけが、防犯対策の第一歩！



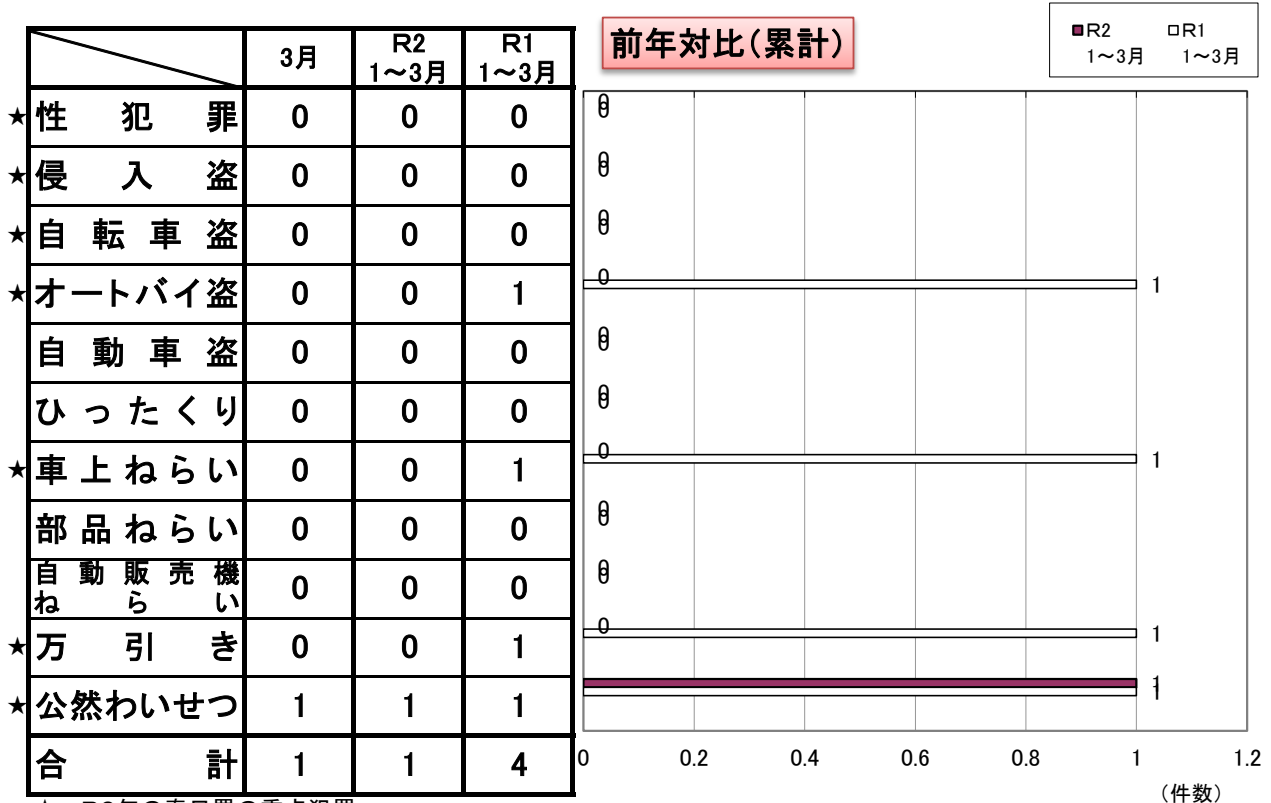
防犯ポイント

- 1 玄関や窓の鍵をきちんとかける
- 2 見通しを確保する
- 3 門灯・玄関灯を点灯
- 4 近所で声をかけあう
- 5 テレビモニター付のインターフォンをつける
- 6 窓ガラス等の強化

犯罪別注意事項

<p>★侵入盗★</p> <ul style="list-style-type: none"> ○ 強化ガラスを使用する。 ○ 必ず戸締りをし、ワンドア・ツーロックを心掛ける。 	<p>★自動車盗・車上ねらい・部品ねらい★</p> <ul style="list-style-type: none"> ○ 管理された明るい場所に駐車する。 ○ 車から離れる時は必ずドアロックをする。 ○ 外から見えるところにバッグや上着を置いたままにしない。
<p>★オートバイ盗・自転車盗★</p> <ul style="list-style-type: none"> ○ 路上に放置せず、管理された駐輪場に駐める。 ○ 錠はワイヤー錠・U字ロックなどの補助錠を使用し、二重ロックにする。 ○ グッドライダー登録・防犯登録をする。 	<p>★性犯罪★</p> <ul style="list-style-type: none"> ○ 暗い道や人通りの少ない道を避け、周囲への警戒を怠らない。 ○ 携帯電話を使いながら、イヤホンで音楽を聴きながら歩かない。 ○ 防犯グッズを携帯し、とっさの場合にすぐ使えるよう練習しておく。 ○ 自宅に入る際は、周囲を見回して安全を確認する。
<p>★ひったくり★</p> <ul style="list-style-type: none"> ○ バッグなどは肩からたすき掛けなど盗まれにくい持ち方をする。 ○ 自転車の前かごには防犯ネットをつける。 ○ 人通りの少ない道、暗い道では周囲に注意を払う。 	

大谷小校区の犯罪情勢(暫定値)



★~R2年の春日署の重点犯罪

空き巣に注意しましょう！ すぐに来襲！カギかけが、防犯対策の第一歩！



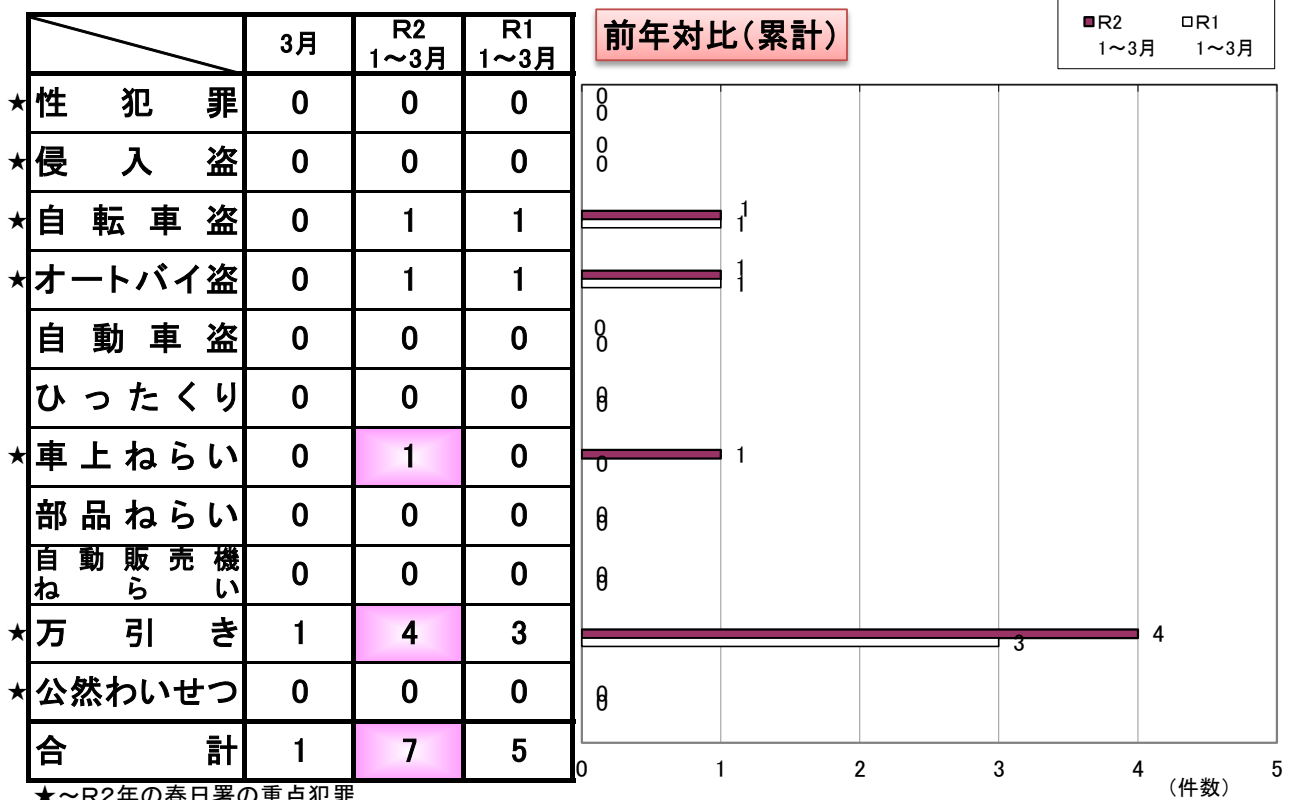
防犯ポイント

- 1 玄関や窓の鍵をきちんとかける
- 2 見通しを確保する
- 3 門灯・玄関灯を点灯
- 4 近所で声をかけあう
- 5 テレビモニター付のインターフォンをつける
- 6 窓ガラス等の強化

犯罪別注意事項

<p>★侵入盗★</p> <ul style="list-style-type: none"> ○ 強化ガラスを使用する。 ○ 必ず戸締りをし、ワンドア・ツーロックを心掛ける。 	<p>★自動車盗・車上ねらい・部品ねらい★</p> <ul style="list-style-type: none"> ○ 管理された明るい場所に駐車する。 ○ 車から離れる時は必ずドアロックをする。 ○ 外から見えるところにバッグや上着を置いたままにしない。
<p>★オートバイ盗・自転車盗★</p> <ul style="list-style-type: none"> ○ 路上に放置せず、管理された駐輪場に駐める。 ○ 錠はワイヤー錠・U字ロックなどの補助錠を使用し、二重ロックにする。 ○ グッドライダー登録・防犯登録をする。 	<p>★性犯罪★</p> <ul style="list-style-type: none"> ○ 暗い道や人通りの少ない道を避け、周囲への警戒を怠らない。 ○ 携帯電話を使いながら、イヤホンで音楽を聴きながら歩かない。 ○ 防犯グッズを携帯し、とっさの場合にすぐ使えるよう練習しておく。 ○ 自宅に入る際は、周囲を見回して安全を確認する。
<p>★ひったくり★</p> <ul style="list-style-type: none"> ○ バッグなどは肩からたすき掛けなど盗まれにくい持ち方をする。 ○ 自転車の前かごには防犯ネットをつける。 ○ 人通りの少ない道、暗い道では周囲に注意を払う。 	

天神山小校区の犯罪情勢(暫定値)



★~R2年の春日署の重点犯罪

空き巣に注意しましょう! すぐに実務! カギかけが、防犯対策の第一歩!



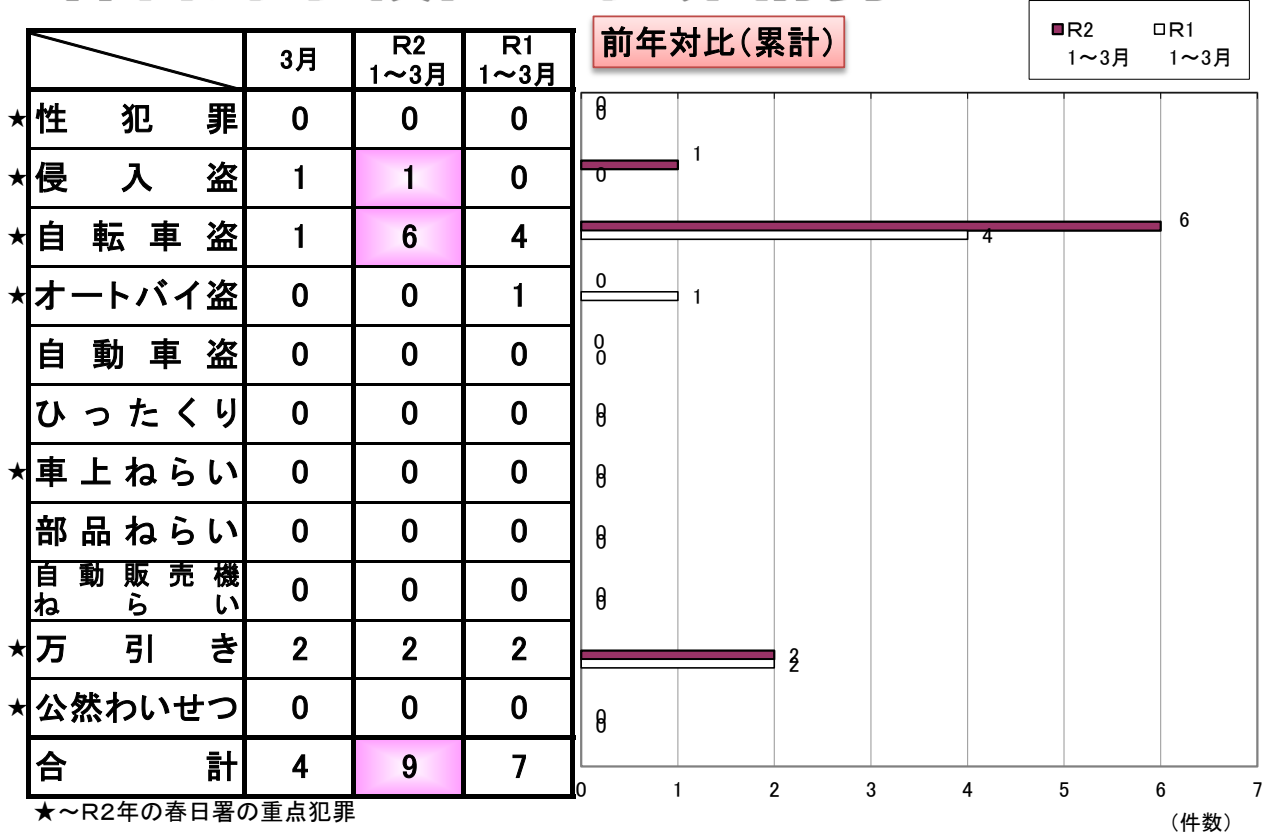
防犯ポイント

- 1 玄関や窓の鍵をきちんとかける
- 2 見通しを確保する
- 3 門灯・玄関灯を点灯
- 4 近所で声をかけあう
- 5 テレビモニター付のインターフォンをつける
- 6 窓ガラス等の強化

犯罪別注意事項

<p>★侵入盗★</p> <ul style="list-style-type: none"> ○ 強化ガラスを使用する。 ○ 必ず戸締りをし、ワンドア・ツーロックを心掛ける。 	<p>★自動車盗・車上ねらい・部品ねらい★</p> <ul style="list-style-type: none"> ○ 管理された明るい場所に駐車する。 ○ 車から離れる時は必ずドアロックをする。 ○ 外から見えるところにバッグや上着を置いたままにしない。
<p>★オートバイ盗・自転車盗★</p> <ul style="list-style-type: none"> ○ 路上に放置せず、管理された駐輪場に駐める。 ○ 錠はワイヤー錠・U字ロックなどの補助錠を使用し、二重ロックにする。 ○ グッドライダー登録・防犯登録をする。 	<p>★性犯罪★</p> <ul style="list-style-type: none"> ○ 暗い道や人通りの少ない道を避け、周囲への警戒を怠らない。 ○ 携帯電話を使いながら、イヤホンで音楽を聴きながら歩かない。 ○ 防犯グッズを携帯し、とっさの場合にすぐ使えるよう練習しておく。 ○ 自宅に入る際は、周囲を見回して安全を確認する。
<p>★ひったくり★</p> <ul style="list-style-type: none"> ○ バッグなどは肩からたすき掛けなど盗まれにくい持ち方をする。 ○ 自転車の前かごには防犯ネットをつける。 ○ 人通りの少ない道、暗い道では周囲に注意を払う。 	

春日野小校区の犯罪情勢(暫定値)



空き巣に注意しましょう! すぐに来袭! カギかけが、防犯対策の第一歩!



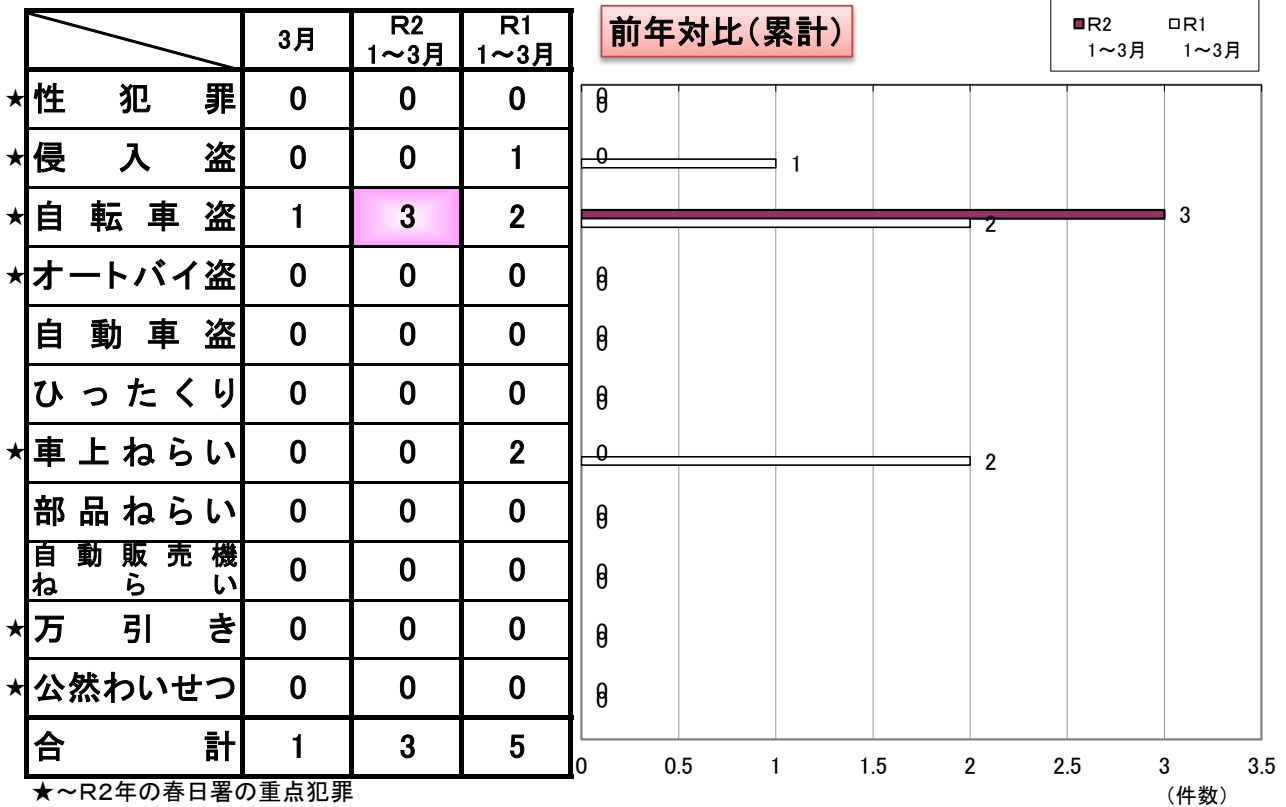
防犯ポイント

- 1 玄関や窓の鍵をきちんとかける
- 2 見通しを確保する
- 3 門灯・玄関灯を点灯
- 4 近所で声をかけあう
- 5 テレビモニター付のインターフォンをつける
- 6 窓ガラス等の強化

犯罪別注意事項

<p>★侵入盗★</p> <ul style="list-style-type: none"> ○ 強化ガラスを使用する。 ○ 必ず戸締りをし、ワンドア・ツーロックを心掛ける。 	<p>★自動車盗・車上ねらい・部品ねらい★</p> <ul style="list-style-type: none"> ○ 管理された明るい場所に駐車する。 ○ 車から離れる時は必ずドアロックをする。 ○ 外から見えるところにバッグや上着を置いたままにしない。
<p>★オートバイ盗・自転車盗★</p> <ul style="list-style-type: none"> ○ 路上に放置せず、管理された駐輪場に駐める。 ○ 錠はワイヤー錠・U字ロックなどの補助錠を使用し、二重ロックにする。 ○ グッドライダー登録・防犯登録をする。 	<p>★性犯罪★</p> <ul style="list-style-type: none"> ○ 暗い道や人通りの少ない道を避け、周囲への警戒を怠らない。 ○ 携帯電話を使いながら、イヤホンで音楽を聴きながら歩かない。 ○ 防犯グッズを携帯し、とっさの場合にすぐ使えるよう練習しておく。 ○ 自宅に入る際は、周囲を見回して安全を確認する。
<p>★ひったくり★</p> <ul style="list-style-type: none"> ○ バッグなどは肩からたすき掛けなど盗まれにくい持ち方をする。 ○ 自転車の前かごには防犯ネットをつける。 ○ 人通りの少ない道、暗い道では周囲に注意を払う。 	

日の出小校区の犯罪情勢（暫定値）



空き巣に注意しましょう！ すぐ実践！カギかけが、防犯対策の第一歩！



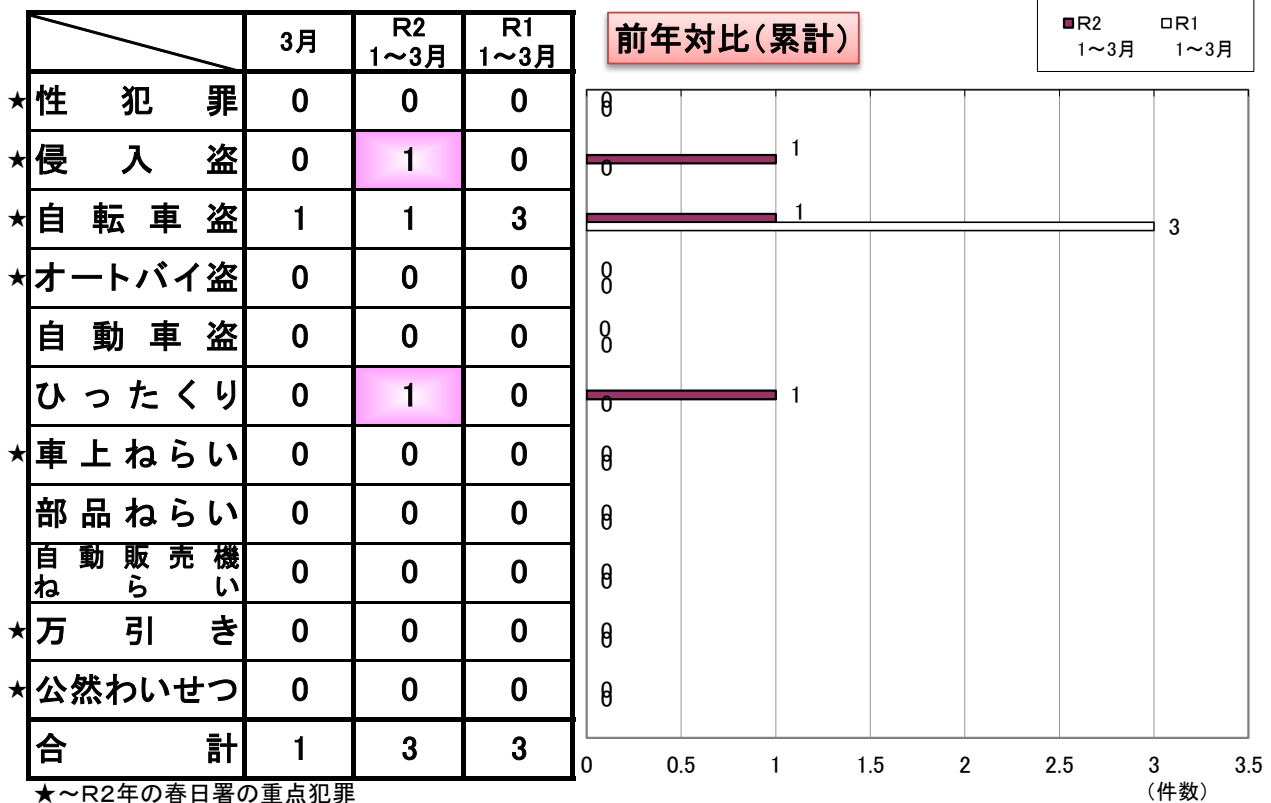
防犯ポイント

- 1 玄関や窓の鍵をきちんとかける
- 2 見通しを確保する
- 3 門灯・玄関灯を点灯
- 4 近所で声をかけあう
- 5 テレビモニター付のインターフォンをつける
- 6 窓ガラス等の強化

犯罪別注意事項

<p>★侵入盗★</p> <ul style="list-style-type: none"> ○ 強化ガラスを使用する。 ○ 必ず戸締りをし、ワンドア・ツーロックを心掛ける。 	<p>★自動車盗・車上ねらい・部品ねらい★</p> <ul style="list-style-type: none"> ○ 管理された明るい場所に駐車する。 ○ 車から離れる時は必ずドアロックをする。 ○ 外から見えるところにバッグや上着を置いたままにしない。
<p>★オートバイ盗・自転車盗★</p> <ul style="list-style-type: none"> ○ 路上に放置せず、管理された駐輪場に駐める。 ○ 錠はワイヤー錠・U字ロックなどの補助錠を使用し、二重ロックにする。 ○ グッドライダー登録・防犯登録をする。 	<p>★性犯罪★</p> <ul style="list-style-type: none"> ○ 暗い道や人通りの少ない道を避け、周囲への警戒を怠らない。 ○ 携帯電話を使いながら、イヤホンで音楽を聴きながら歩かない。 ○ 防犯グッズを携帯し、とっさの場合にすぐ使えるよう練習しておく。 ○ 自宅に入る際は、周囲を見回して安全を確認する。
<p>★ひったくり★</p> <ul style="list-style-type: none"> ○ バッグなどは肩からたすき掛けなど盗まれにくい持ち方をする。 ○ 自転車の前かごには防犯ネットをつける。 ○ 人通りの少ない道、暗い道では周囲に注意を払う。 	

白水小校区の犯罪情勢(暫定値)



空き巣に注意しましょう！ すぐ実践！カギかけが、防犯対策の第一歩！



防犯ポイント

- 1 玄関や窓の鍵をきちんとかける
- 2 見通しを確保する
- 3 門灯・玄関灯を点灯
- 4 近所で声をかけあう
- 5 テレビモニター付のインターフォンをつける
- 6 窓ガラス等の強化

犯罪別注意事項

<p>★侵入盗★</p> <ul style="list-style-type: none"> ○ 強化ガラスを使用する。 ○ 必ず戸締りをし、ワンドア・ツーロックを心掛ける。 	<p>★自動車盗・車上ねらい・部品ねらい★</p> <ul style="list-style-type: none"> ○ 管理された明るい場所に駐車する。 ○ 車から離れる時は必ずドアロックをする。 ○ 外から見えるところにバッグや上着を置いたままにしない。
<p>★オートバイ盗・自転車盗★</p> <ul style="list-style-type: none"> ○ 路上に放置せず、管理された駐輪場に駐める。 ○ 錠はワイヤー錠・U字ロックなどの補助錠を使用し、二重ロックにする。 ○ グッドライダー登録・防犯登録をする。 	<p>★性犯罪★</p> <ul style="list-style-type: none"> ○ 暗い道や人通りの少ない道を避け、周囲への警戒を怠らない。 ○ 携帯電話を使いながら、イヤホンで音楽を聴きながら歩かない。 ○ 防犯グッズを携帯し、とっさの場合にすぐ使えるよう練習しておく。 ○ 自宅に入る際は、周囲を見回して安全を確認する。
<p>★ひったくり★</p> <ul style="list-style-type: none"> ○ バッグなどは肩からたすき掛けなど盗まれにくい持ち方をする。 ○ 自転車の前かごには防犯ネットをつける。 ○ 人通りの少ない道、暗い道では周囲に注意を払う。 	